

ФЕДЕРАЛЬНАЯ СЛУЖБА ГОСУДАРСТВЕННОЙ СТАТИСТИКИ  
ТЕРРИТОРИАЛЬНЫЙ ОРГАН ФЕДЕРАЛЬНОЙ СЛУЖБЫ  
ГОСУДАРСТВЕННОЙ СТАТИСТИКИ  
ПО РЯЗАНСКОЙ ОБЛАСТИ

# **Промышленность Рязанской области**

**Статистический сборник**



**Рязань 2019**

**ФЕДЕРАЛЬНАЯ СЛУЖБА ГОСУДАРСТВЕННОЙ СТАТИСТИКИ**  
**ТЕРРИТОРИАЛЬНЫЙ ОРГАН ФЕДЕРАЛЬНОЙ СЛУЖБЫ**  
**ГОСУДАРСТВЕННОЙ СТАТИСТИКИ ПО РЯЗАНСКОЙ ОБЛАСТИ**  
**(РЯЗАНЬСТАТ)**

**ПРОМЫШЛЕННОСТЬ**  
**РЯЗАНСКОЙ ОБЛАСТИ**

**Статистический сборник**

**Рязань**  
**2019**

Промышленность Рязанской области. 2019: Стат.сб. /  
Рязаньстат. – Рязань, 2019. – 107 с.

В сборнике представлены статистические данные о производственно-финансовой деятельности хозяйствующих субъектов, в том числе субъектов малого предпринимательства.

Для местных руководящих органов, руководителей и работников предприятий и организаций, научных, предпринимательских и банковских кругов, профессорско-преподавательского состава, аспирантов и студентов экономических вузов, других заинтересованных пользователей.

Территориальный орган  
Федеральной службы  
государственной статистики  
по Рязанской области , 2019

E-mail: P62\_mailrzn@gks.ru  
<http://www.ryazan.gks.ru>

## ПРЕДИСЛОВИЕ

Настоящий сборник подготовлен Рязаньстатом на основе данных, получаемых органами государственной статистики от предприятий и организаций, путем проведения переписей, выборочных обследований и других форм статистического наблюдения.

В сборнике приводятся данные, характеризующие работу добывающих, обрабатывающих производств, обеспечения электрической энергией, газом и паром, кондиционирования воздуха, водоснабжения, водоотведения, организации сбора и утилизации отходов, деятельности по ликвидации загрязнений в целом и по видам экономической деятельности. Публикуется информация о числе предприятий и организаций промышленности, об объеме и структуре объема отгруженных товаров собственного производства, выполненных работ и услуг собственными силами по видам экономической деятельности, уровне использования среднегодовых производственных мощностей организаций по выпуску отдельных видов продукции, технико-экономических показателях, потреблении энергоресурсов, материально-технической базе и инвестициям в промышленности, труде в промышленности, ценах, экспорте и импорте, науке и инновациях в промышленности, затратах на производство и продажу продукции, а также сведения о финансовых результатах деятельности организаций промышленности.

Показатели по видам экономической деятельности и по видам продукции приводятся за 2018 год в соответствии с новыми редакциями общероссийских классификаторов видов экономической деятельности (ОКВЭД 2) ОК 029-2014 и продукции по видам экономической деятельности (ОКПД 2) ОК 034-2014, введенных в действие с 1 января 2017 года. По ряду показателей приведены данные по субъектам Центрального Федерального округа Российской Федерации.

Данные в разделах 2, 3 (кроме табл. 3.7.,3.8.), 4 (кроме табл. 4.1. и 4.2.), 5, 7, 8 и 10 сформированы по хозяйствующим субъектам в соответствии с их основным видом экономической деятельности («хозяйственная» отрасль); в разделе 1 (кроме табл. 1.7), в табл. 1.1 (кроме финансовых показателей), разделах 6 (кроме финансовых показателей), 9 и 11 данные приведены по совокупности каждого вида экономической деятельности, осуществляемого хозяйствующими субъектами («чистым» видам экономической деятельности).

В целях обеспечения конфиденциальности первичных статистических данных, полученных от организаций (ст.4, п.5; ст.9, п.1 Федерального закона от 29.11.2007 г. №282-ФЗ «Об официальном статистическом учете и системе государственной статистики в Российской Федерации»), отдельные данные представлены знаком «...».

## ОТВЕТСТВЕННЫЕ ЗА ПРЕДСТАВЛЕННЫЕ МАТЕРИАЛЫ ДЛЯ СБОРНИКА

Отдел статистики предприятий, торговли и услуг, ведения Статистического регистра и общероссийских классификаторов	Л.С. Трунилина	(4912) 25-44-93
Отдел региональных счетов, балансов, статистики строительства, инвестиций и ЖКХ	Л.Н. Коваль	(4912) 25-40-36
Отдел статистики финансов и цен	Н.А. Домнина	(4912) 25-42-26
Отдел статистики труда, науки, образования, культуры, уровня жизни населения и обследования домашних хозяйств	В.В. Голоскокина	(4912) 25-45-44

## СОКРАЩЕНИЯ

тыс.	- тысяча	кВт	- киловатт
млн	- миллион	кВт.ч	- киловатт-час
млрд	- миллиард	коп.	- копеек
м	- метр	руб.	- рубль
м <sup>2</sup>	- квадратный метр	долл.	- доллар
м <sup>3</sup>	- кубический метр	г.	- год
км	- километр	шт.	- штука
г	- грамм	р.	- раз
кг	- килограмм	т	- тонна

В сборнике приняты условные обозначения:

- ... данных не имеется;
- явление отсутствует;
- 0,0 значение показателя меньше единицы измерения.

В отдельных случаях незначительные расхождения между итогом и суммой слагаемых объясняются округлением данных.

## СОДЕРЖАНИЕ

Предисловие.....	3
<b>1. ОСНОВНЫЕ ЭКОНОМИЧЕСКИЕ ПОКАЗАТЕЛИ ПРОМЫШЛЕННОСТИ</b>	
1.1. Основные показатели работы добывающих, обрабатывающих производств, обеспечения электрической энергией, газом и паром, кондиционирования воздуха, водоснабжения, водоотведения, организации сбора и утилизации отходов, деятельности по ликвидации загрязнений.....	9
1.2. Объем отгруженных товаров собственного производства, выполненных работ и услуг собственными силами по видам экономической деятельности.....	10
1.3. Структура отгруженных товаров по виду деятельности «Обрабатывающие производства» в 2018 г. (диаграмма).....	11
1.4. Структура объема отгруженных товаров собственного производства, выполненных работ и услуг собственными силами по формам собственности.....	12
1.5. Индексы производства по видам экономической деятельности.....	13
1.6. Индекс промышленного производства (диаграмма).....	14
1.7. Уровень использования среднегодовой производственной мощности организаций по выпуску отдельных видов продукции .....	15
<b>2. ПРЕДПРИЯТИЯ И ОРГАНИЗАЦИИ ПРОМЫШЛЕННОСТИ</b>	
2.1. Число предприятий и организаций промышленности по видам экономической деятельности.....	16
2.2. Число организаций (юридических лиц) и их территориально обособленных подразделений по видам экономической деятельности .....	17
2.3. Распределение уставного капитала (фонда) организаций по видам экономической деятельности по акционерам (учредителям) .....	20
2.4. Структура распределения уставного капитала (фонда) организаций по видам экономической деятельности по акционерам (учредителям).....	26
<b>Малое предпринимательство</b>	
2.5. Число малых предприятий по видам экономической деятельности в 2018 г. ....	32
2.6. Численность работников малых предприятий по видам экономической деятельности в 2018 г. ....	33
2.7.оборот малых предприятий по видам экономической деятельности в 2018 г. ....	35
<b>3. МАТЕРИАЛЬНО-ТЕХНИЧЕСКАЯ БАЗА И ИНВЕСТИЦИИ В ПРОМЫШЛЕННОСТИ</b>	
3.1. Основные фонды организаций по видам экономической деятельности.....	36
3.2. Видовая структура основных фондов организаций по видам экономической деятельности в 2018 г. ....	37
3.3. Коэффициент обновления основных фондов в организациях по видам экономической деятельности.....	38



## СОДЕРЖАНИЕ

3.4.	Коэффициент ликвидации основных фондов в организациях по видам экономической деятельности.....	39
3.5.	Степень износа основных фондов в организациях по видам экономической деятельности.....	40
3.6.	Удельный вес полностью изношенных основных фондов в общем объеме основных фондов организаций по видам экономической деятельности.....	41
3.7.	Инвестиции в основной капитал по видам экономической деятельности.....	42
3.8.	Структура инвестиций в основной капитал по видам экономической деятельности по источникам финансирования.....	43

### 4. ТРУД В ПРОМЫШЛЕННОСТИ

4.1.	Среднегодовая численность занятых в экономике по основному виду экономической деятельности.....	47
4.2.	Среднемесячная номинальная начисленная заработная плата работников организаций по видам экономической деятельности.....	48
4.3.	Распределение численности работников организаций по размерам начисленной заработной платы по обрабатывающим производствам в апреле 2019 г. ...	49
4.4.	Прием и выбытие работников по видам экономической деятельности.....	53
4.5.	Выбытие работников по причинам по видам экономической деятельности.....	54

### 5. ПОТРЕБЛЕНИЕ ЭНЕРГОРЕСУРСОВ

5.1.	Электробаланс.....	56
5.2.	Структура потребления электроэнергии в 2018 г. (диаграмма).....	57
5.3.	Потребление электроэнергии по видам экономической деятельности.....	58
5.4.	Электровооруженность труда по видам экономической деятельности.....	59

### 6. ДОБЫЧА ПОЛЕЗНЫХ ИСКОПАЕМЫХ, ОБРАБАТЫВАЮЩИЕ ПРОИЗВОДСТВА, ОБЕСПЕЧЕНИЕ ЭЛЕКТРИЧЕСКОЙ ЭНЕРГИЕЙ, ГАЗОМ И ПАРОМ; КОНДИЦИОНИРОВАНИЕ ВОЗДУХА, ВОДОСНАБЖЕНИЕ; ВОДООТВЕДЕНИЕ, ОРГАНИЗАЦИЯ СБОРА И УТИЛИЗАЦИИ ОТХОДОВ, ДЕЯТЕЛЬНОСТЬ ПО ЛИКВИДАЦИИ ЗАГРЯЗНЕНИЙ

#### Добыча полезных ископаемых

6.1.	Основные показатели работы организаций добывающих производств.....	60
6.2.	Добыча прочих полезных ископаемых.....	61

#### Обрабатывающие производства

6.3.	Основные показатели работы организаций обрабатывающих производств.....	61
6.4.	Производство пищевых продуктов.....	65
6.5.	Производство мяса и субпродуктов по видам.....	66
6.6.	Производство основных видов молочной продукции.....	66



## СОДЕРЖАНИЕ

6.7.	Производство хлеба и хлебобулочных изделий по видам.....	67
6.8.	Производство мучных кондитерских изделий недлительного и длительного хранения, какао, шоколада и сахаристых кондитерских изделий по видам.....	67
6.9.	Производство одежды.....	68
6.10.	Обработка древесины и производство изделий из дерева и пробки, кроме мебели, производство изделий из соломки и материалов для плетения.....	68
6.11.	Производство бумаги и бумажных изделий.....	69
6.12.	Производство химических веществ и химических продуктов.....	69
6.13.	Производство прочей неметаллической минеральной продукции.....	69
6.14.	Производство компьютеров, электронных и оптических изделий.....	69
6.15.	Производство машин и оборудования, не включенных в другие группировки.....	70
6.16.	Производство отдельных видов промышленной продукции.....	70

### **Обеспечение электрической энергией, газом и паром; кондиционирование воздуха**

6.17.	Основные показатели работы организаций по виду экономической деятельности «Обеспечение электрической энергией, газом и паром; кондиционирование воздуха» .....	71
6.18.	Производство электро- и теплоэнергии.....	72
6.19.	Мощность электростанций.....	72

### **Водоснабжение; водоотведение, организация сбора и утилизации отходов, деятельность по ликвидации загрязнений**

6.20.	Основные показатели работы организаций по виду экономической деятельности «Водоснабжение; водоотведение, организация сбора и утилизации отходов, деятельность по ликвидации загрязнений» .....	72
-------	--	----

## **7. ЭКСПОРТ И ИМПОРТ**

7.1.	Экспорт важнейших видов промышленных товаров из Рязанской области в 2018 г. ....	73
7.2.	Распределение экспорта отдельных промышленных товаров Рязанской области по странам в 2018 г. ....	73
7.3.	Импорт важнейших видов промышленных товаров в Рязанскую область в 2018 г. ....	75
7.4.	Распределение импорта отдельных промышленных товаров в Рязанскую область по странам в 2018 г. ....	76

## **8. ФИНАНСЫ ОРГАНИЗАЦИЙ ПРОМЫШЛЕННОСТИ**

### **Финансовая деятельность организаций промышленности**

8.1.	Сальдированный финансовый результат (прибыль минус убыток) деятельности организаций по видам экономической деятельности.....	78
8.2.	Удельный вес убыточных организаций в общем числе организаций.....	79





## СОДЕРЖАНИЕ

8.3.	Рентабельность проданных товаров, продукции (работ, услуг) организаций промышленности.....	80
8.4.	Рентабельность активов организаций промышленности.....	81
<b>Состояние расчетов в организациях промышленности</b>		
8.5.	Кредиторская задолженность организаций промышленности.....	83
8.6.	Дебиторская задолженность организаций промышленности.....	88
8.7.	Затраты на производство и продажу продукции (товаров, работ, услуг) по видам экономической деятельности в 2018 г. ....	91
8.8.	Структура затрат на производство и продажу продукции (товаров, работ, услуг) по видам экономической деятельности в 2018 г. ....	94
<b>9. ЦЕНЫ В ПРОМЫШЛЕННОСТИ</b>		
9.1.	Индексы цен производителей по видам экономической деятельности.....	96
<b>10. НАУКА И ИННОВАЦИИ В ПРОМЫШЛЕННОСТИ</b>		
10.1.	Число организаций, выполнявших исследования и разработки по видам деятельности.....	97
10.2.	Удельный вес инновационных товаров, работ, услуг в общем объеме отгруженных товаров, выполненных работ, услуг организаций.....	97
10.3.	Структура затрат на технологические инновации организаций по видам экономической деятельности .....	98
<b>11. ОСНОВНЫЕ ЭКОНОМИЧЕСКИЕ ПОКАЗАТЕЛИ ПРОМЫШЛЕННОСТИ СУБЪЕКТОВ ЦЕНТРАЛЬНОГО ФЕДЕРАЛЬНОГО ОКРУГА РОССИЙСКОЙ ФЕДЕРАЦИИ</b>		
11.1.	Объем отгруженных товаров собственного производства, выполненных работ и услуг собственными силами по видам экономической деятельности.....	99
11.2.	Индекс промышленного производства.....	101
	<b>МЕТОДОЛОГИЧЕСКИЕ ПОЯСНЕНИЯ.....</b>	<b>103</b>



**1. ОСНОВНЫЕ ЭКОНОМИЧЕСКИЕ ПОКАЗАТЕЛИ ПРОМЫШЛЕННОСТИ**

**1.1. ОСНОВНЫЕ ПОКАЗАТЕЛИ РАБОТЫ ДОБЫВАЮЩИХ, ОБРАБАТЫВАЮЩИХ ПРОИЗВОДСТВ, ОБЕСПЕЧЕНИЯ ЭЛЕКТРИЧЕСКОЙ ЭНЕРГИЕЙ, ГАЗОМ И ПАРОМ, КОНДИЦИОНИРОВАНИЯ ВОЗДУХА, ВОДОСНАБЖЕНИЯ, ВОДООТВЕДЕНИЯ, ОРГАНИЗАЦИИ СБОРА И УТИЛИЗАЦИИ ОТХОДОВ, ДЕЯТЕЛЬНОСТИ ПО ЛИКВИДАЦИИ ЗАГРЯЗНЕНИЙ**

	2017	2018
Объем отгруженных товаров собственного производства, выполненных работ и услуг собственными силами по видам экономической деятельности, млн руб.:		
добыча полезных ископаемых	1781,0	1664,0
обрабатывающие производства	277309,4	303564,4
обеспечение электрической энергией, газом и паром; кондиционирование воздуха	37934,6	38454,3
водоснабжение; водоотведение, организация сбора и утилизация отходов, деятельность по ликвидации загрязнений	5162,7	5858,6
Индекс промышленного производства <sup>1)</sup> , в процентах к предыдущему году	102,0	104,5
Индексы производства по видам экономической деятельности, в процентах к предыдущему году		
добыча полезных ископаемых	118,6	140,5
обрабатывающие производства	104,1	105,6
обеспечение электрической энергией, газом и паром; кондиционирование воздуха	83,7	92,6
водоснабжение; водоотведение, организация сбора и утилизация отходов, деятельность по ликвидации загрязнений	101,6	97,2
Среднегодовая численность работников организаций, человек	89321	92803
Сальдированный финансовый результат (прибыль минус убыток) <sup>2)</sup> , млн руб.	25488,0	22205,9
Рентабельность проданных товаров, продукции (работ, услуг) <sup>2)</sup> , процентов	11,8	9,4
Инвестиции в основной капитал <sup>2)</sup> , млн руб.	18341,7	16750,0
Индекс цен производителей промышленных товаров (декабрь к декабрю предыдущего года), процентов	104,2	107,8

<sup>1)</sup> Агрегированный индекс производства по видам экономической деятельности «Добыча полезных ископаемых», «Обрабатывающие производства», «Обеспечение электрической энергией, газом и паром; кондиционирование воздуха», «Водоснабжение; водоотведение, организация сбора и утилизация отходов, деятельность по ликвидации загрязнений».

<sup>2)</sup> По организациям, не относящимся к субъектам малого предпринимательства, средняя численность работников которых превышает 15 человек.



**ОСНОВНЫЕ ЭКОНОМИЧЕСКИЕ ПОКАЗАТЕЛИ ПРОМЫШЛЕННОСТИ**

**1.2. ОБЪЕМ ОТГРУЖЕННЫХ ТОВАРОВ СОБСТВЕННОГО ПРОИЗВОДСТВА, ВЫПОЛНЕННЫХ РАБОТ И УСЛУГ СОБСТВЕННЫМИ СИЛАМИ ПО ВИДАМ ЭКОНОМИЧЕСКОЙ ДЕЯТЕЛЬНОСТИ**  
(в фактически действовавших ценах; миллионов рублей)

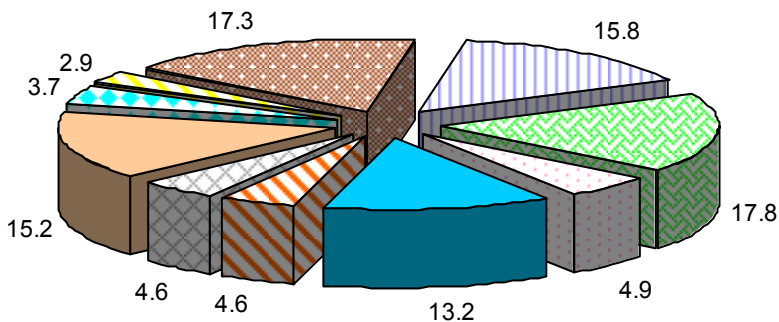
	2017	2018
Добыча полезных ископаемых	1781,0	1664,0
в том числе:		
добыча угля	... <sup>1)</sup>	... <sup>1)</sup>
добыча прочих полезных ископаемых	1626,0	1549,8
предоставление услуг в области добычи полезных ископаемых	... <sup>1)</sup>	... <sup>1)</sup>
Обрабатывающие производства	277309,4	303564,4
в том числе:		
производство пищевых продуктов	42151,8	48074,0
производство напитков	1960,1	2012,9
производство текстильных изделий	2247,8	4523,3
производство одежды	582,4	796,9
производство кожи и изделий из кожи	7347,2	6456,5
обработка древесины и производство изделий из дерева и пробки, кроме мебели, производство изделий из соломки и материалов для плетения	2182,8	2979,0
производство бумаги и бумажных изделий	1839,7	2241,0
деятельность полиграфическая и копирование носителей информации	443,2	641,4
производство кокса и нефтепродуктов	59581,0	53986,1
производство химических веществ и химических продуктов	3296,9	5178,2
производство лекарственных средств и материалов, применяемых в медицинских целях	2816,9	4907,0
производство резиновых и пластмассовых изделий	12841,5	14854,7
производство прочей неметаллической минеральной продукции	35798,0	40114,0
производство металлургическое	13769,2	13879,5
производство готовых металлических изделий, кроме машин и оборудования	8680,2	14091,5
производство компьютеров, электронных и оптических изделий	46029,8	46012,1
производство электрического оборудования	9754,1	11303,9
производство машин и оборудования, не включенных в другие группировки	6800,6	8082,4
производство автотранспортных средств, прицепов и полуприцепов	6336,4	7948,9
производство прочих транспортных средств и оборудования	543,8	795,3
производство мебели	3683,4	4971,5
производство прочих готовых изделий	953,0	1050,4
ремонт и монтаж машин и оборудования	7669,6	8664,1
Обеспечение электрической энергией, газом и паром; кондиционирование воздуха	37934,6	38454,3
в том числе:		
производство, передача и распределение электроэнергии	26869,3	26487,1
производство и распределение газообразного топлива	1377,9	1418,0
производство, передача и распределение пара и горячей воды; кондиционирование воздуха	9687,4	10549,2
Водоснабжение; водоотведение, организация сбора и утилизации отходов, деятельность по ликвидации загрязнений	5162,7	5858,6

<sup>1)</sup> Данные конфиденциальные.



1.3. СТРУКТУРА ОТГРУЖЕННЫХ ТОВАРОВ ПО ВИДУ ДЕЯТЕЛЬНОСТИ  
«ОБРАБАТЫВАЮЩИЕ ПРОИЗВОДСТВА» в 2018 г.

(в процентах)



- - Производство пищевых продуктов
- - Производство кокса и нефтепродуктов
- - Производство резиновых и пластмассовых изделий
- - Производство прочей неметаллической минеральной продукции
- - Производство металлургическое
- - Производство готовых металлических изделий, кроме машин и оборудования
- - Производство компьютеров, электронных и оптических изделий
- - Производство электрического оборудования
- - Ремонт и монтаж машин и оборудования
- - Другие



1.4. СТРУКТУРА ОБЪЕМА ОТГРУЖЕННЫХ ТОВАРОВ СОБСТВЕННОГО ПРОИЗВОДСТВА,  
ВЫПОЛНЕННЫХ РАБОТ И УСЛУГ СОБСТВЕННЫМИ СИЛАМИ  
ПО ФОРМАМ СОБСТВЕННОСТИ

	Отгружено товаров собственного производства, выполнено работ и услуг собственными силами в фактических ценах, млн руб.		Удельный вес в общей отгрузке товаров и услуг, процентов	
	2017	2018	2017	2018
Добыча полезных ископаемых	1781,0	1664,0	100,0	100,0
в том числе по формам собственности:				
государственная	... <sup>1)</sup>	... <sup>1)</sup>	... <sup>1)</sup>	... <sup>1)</sup>
муниципальная	-	-	-	-
частная	1778,0	1648,8	99,8	99,1
смешанная российская	-	-	-	-
иностранная	... <sup>1)</sup>	... <sup>1)</sup>	... <sup>1)</sup>	... <sup>1)</sup>
совместная российская и иностранная	-	-	-	-
собственность государственных корпораций	-	-	-	-
Обработка производства	277309,4	303564,4	100,0	100,0
в том числе по формам собственности:				
государственная	7480,5	9325,1	2,7	3,1
муниципальная	490,5	418,4	0,2	0,1
собственность общественных и религиозных организаций (объединений)	48,1	31,5	0,0	0,0
частная	178345,3	206625,2	64,3	68,1
смешанная российская	38368,7	35763,1	13,8	11,8
иностранная	11492,6	12996,8	4,2	4,3
совместная российская и иностранная	39479,8	36475,1	14,2	12,0
собственность государственных корпораций	1603,9	1929,1	0,6	0,6
Обеспечение электрической энергией, газом и паром; кондиционирование воздуха	37934,6	38454,3	100,0	100,0
в том числе по формам собственности:				
государственная	293,0	322,0	0,8	0,9
муниципальная	6485,5	7163,4	17,1	18,6
частная	18316,0	16774,8	48,3	43,6
смешанная российская	9903,4	10773,2	26,1	28,0
иностранная	-	-	-	-
совместная российская и иностранная	2936,7	3421,0	7,7	8,9
собственность государственных корпораций	-	-	-	-
Водоснабжение; водоотведение, организация сбора и утилизации отходов, деятельность по ликвидации загрязнений	5162,7	5858,6	100,0	100,0
в том числе по формам собственности:				
государственная	... <sup>1)</sup>	10,4	... <sup>1)</sup>	0,2
муниципальная	2267,1	2559,0	43,9	43,7
частная	2890,6	3286,0	56,0	56,1
смешанная российская	-	... <sup>1)</sup>	-	... <sup>1)</sup>
иностранная	-	-	-	-
совместная российская и иностранная	... <sup>1)</sup>	... <sup>1)</sup>	... <sup>1)</sup>	... <sup>1)</sup>
собственность государственных корпораций	-	-	-	-

<sup>1)</sup> Данные конфиденциальные.



## ОСНОВНЫЕ ЭКОНОМИЧЕСКИЕ ПОКАЗАТЕЛИ ПРОМЫШЛЕННОСТИ

### 1.5. ИНДЕКСЫ ПРОИЗВОДСТВА ПО ВИДАМ ЭКОНОМИЧЕСКОЙ ДЕЯТЕЛЬНОСТИ

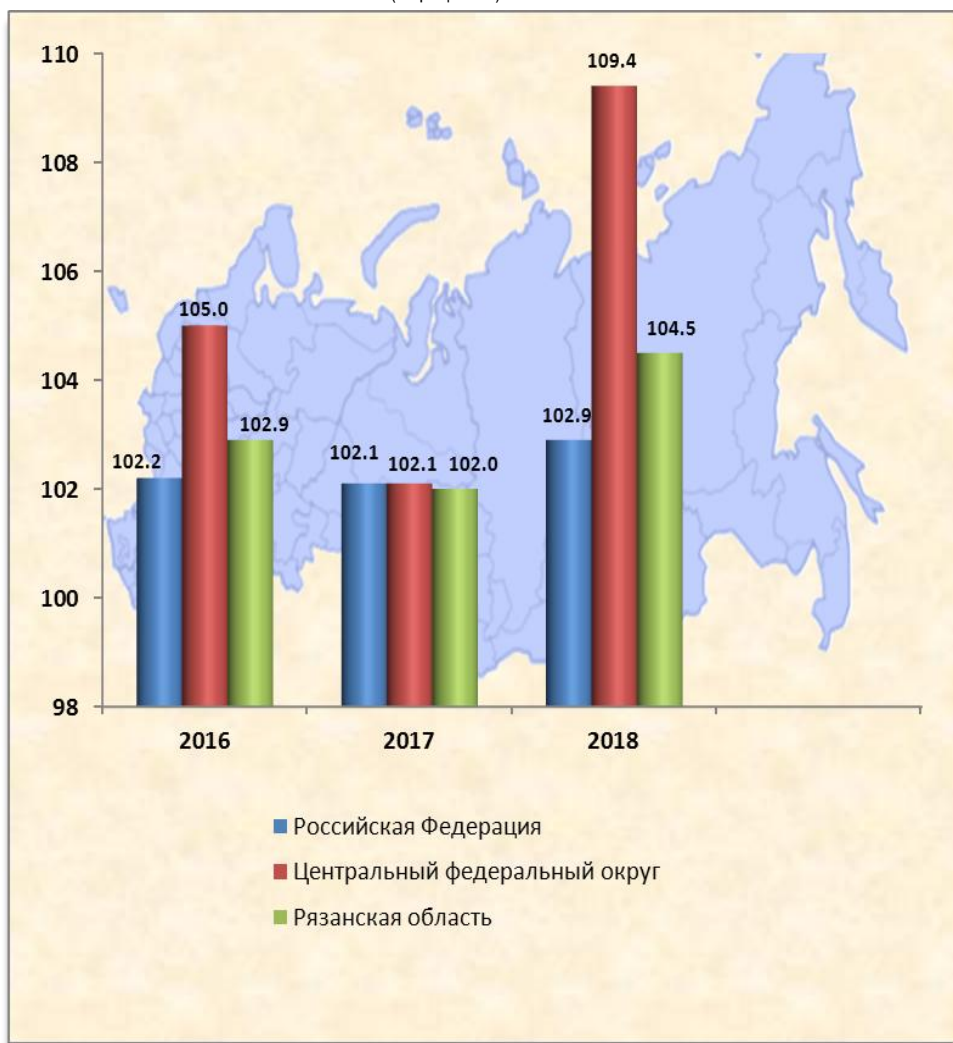
(в процентах к предыдущему году)

	2017	2018
Добыча полезных ископаемых	118,6	140,5
в том числе:		
добыча угля	85,8	83,5
добыча прочих полезных ископаемых	123,1	146,0
Обрабатывающие производства	104,1	105,6
в том числе:		
производство пищевых продуктов	100,0	101,4
производство напитков	83,4	107,0
производство текстильных изделий	95,6	98,3
производство одежды	68,2	117,6
производство кожи и изделий из кожи	101,9	89,9
обработка древесины и производство изделий из дерева и пробки, кроме мебели, производство изделий из соломки и материалов для плетения	122,8	131,0
производство бумаги и бумажных изделий	88,7	101,3
деятельность полиграфическая и копирование носителей информации	44,0	120,2
производство кокса и нефтепродуктов	88,9	114,7
производство химических веществ и химических продуктов	107,9	136,2
производство лекарственных средств и материалов, применяемых в медицинских целях	137,0	154,6
производство резиновых и пластмассовых изделий	108,3	106,6
производство прочей неметаллической минеральной продукции	102,7	101,6
производство металлургическое	109,5	98,0
производство готовых металлических изделий, кроме машин и оборудования	96,4	126,3
производство компьютеров, электронных и оптических изделий	102,7	92,2
производство электрического оборудования	73,8	97,7
производство машин и оборудования, не включенных в другие группировки	168,4	139,3
производство автотранспортных средств, прицепов и полуприцепов	134,3	115,4
производство прочих транспортных средств и оборудования	103,7	100,9
производство мебели	168,3	98,8
производство прочих готовых изделий	151,5	58,9
ремонт и монтаж машин и оборудования	126,3	94,4
Обеспечение электрической энергией, газом и паром; кондиционирование воздуха	83,7	92,6
в том числе:		
производство, передача и распределение электроэнергии	78,7	83,3
производство и распределение газообразного топлива	84,7	104,0
производство, передача и распределение пара и горячей воды; кондиционирование воздуха	92,6	104,4
Водоснабжение; водоотведение, организация сбора и утилизации отходов, деятельность по ликвидации загрязнений	101,6	97,2



1.6. ИНДЕКС ПРОМЫШЛЕННОГО ПРОИЗВОДСТВА

(в процентах)



**1.7. УРОВЕНЬ ИСПОЛЬЗОВАНИЯ СРЕДНЕГОДОВОЙ ПРОИЗВОДСТВЕННОЙ МОЩНОСТИ  
ОРГАНИЗАЦИЙ ПО ВЫПУСКУ ОТДЕЛЬНЫХ ВИДОВ ПРОДУКЦИИ**

(без субъектов малого предпринимательства; в процентах)

	2017	2018
<b>Добыча полезных ископаемых</b>		
Щебень	39	42
Известняк (кроме камня известнякового для строительства и памятников и заполнителя известнякового)	76	76
<b>Производство пищевых продуктов</b>		
Мясо крупного рогатого скота, свинина, баранина, козлятина, конина и мясо прочих животных семейства лошадиных, оленина и мясо прочих животных семейства оленьих (олeneвых) парные, остывшие или охлажденные	24	23
Изделия колбасные, включая изделия колбасные для детского питания	29	23
Полуфабрикаты мясные, мясосодержащие, охлажденные, замороженные	43	4
Молоко, кроме сырого	79	82
Масло сливочное и пасты масляные	83	92
Сыры	11	... <sup>1)</sup>
Творог	53	88
Продукты кисломолочные (кроме творога и продуктов из творога)	57	56
Мука из зерновых культур, овощных и других растительных культур; смеси из них	80	80
Крупа	42	18
Изделия хлебобулочные недлительного хранения	34	26
Кондитерские изделия	66	71
Изделия макаронные, кускус и аналогичные мучные изделия	59	68
<b>Обработка древесины и производство изделий из дерева и пробки, кроме мебели, производство изделий из соломки и материалов для плетения</b>		
Лесоматериалы, продольно распиленные или расколотые, разделенные на слои или лущеные, толщиной более 6 мм; деревянные железнодорожные или трамвайные шпалы, непропитанные	69	... <sup>1)</sup>
<b>Производство прочей неметаллической минеральной продукции</b>		
Кирпич керамический неогнеупорный строительный	77	... <sup>1)</sup>
Блоки стеновые силикатные	50	61
Материалы рулонные кровельные и гидроизоляционные	51	52
Блоки и прочие изделия сборные строительные для зданий и сооружений из цемента, бетона или искусственного камня	40	36

<sup>1)</sup> Данные конфиденциальные.





**2. ПРЕДПРИЯТИЯ И ОРГАНИЗАЦИИ ПРОМЫШЛЕННОСТИ**

**2.1. ЧИСЛО ПРЕДПРИЯТИЙ И ОРГАНИЗАЦИЙ ПРОМЫШЛЕННОСТИ  
ПО ВИДАМ ЭКОНОМИЧЕСКОЙ ДЕЯТЕЛЬНОСТИ**

(по данным государственной регистрации; на конец года)

	2017	2018
Добыча полезных ископаемых	98	92
в том числе:		
добыча угля	1	1
добыча сырой нефти и природного газа	1	-
предоставление услуг в области добычи полезных ископаемых	4	2
добыча прочих полезных ископаемых	92	89
Обрабатывающие производства	2841	2707
в том числе:		
производство пищевых продуктов	332	320
производство напитков	48	47
производство табачных изделий	... <sup>1)</sup>	... <sup>1)</sup>
производство текстильных изделий	55	48
производство одежды	149	135
производство кожи и изделий из кожи	17	16
обработка древесины и производство изделий из дерева и пробки, кроме мебели, производство изделий из соломки и материалов для плетения	279	257
производство бумаги и бумажных изделий	31	33
деятельность полиграфическая и копирование носителей информации	106	92
производство кокса и нефтепродуктов	19	15
производство химических веществ и химических продуктов	87	95
производство лекарственных средств и материалов, применяемых в медицинских целях	12	10
производство резиновых и пластмассовых изделий	185	186
производство прочей неметаллической минеральной продукции	211	196
производство металлургическое	66	66
производство готовых металлических изделий, кроме машин и оборудования	370	372
производство компьютеров, электронных и оптических изделий	123	117
производство электрического оборудования	71	65
производство машин и оборудования, не включенных в другие группировки	182	169
производство автотранспортных средств, прицепов и полуприцепов	26	23
производство прочих транспортных средств и оборудования	16	14
производство мебели	170	160
производство прочих готовых изделий	53	50
ремонт и монтаж машин и оборудования	232	220
Обеспечение электрической энергией, газом и паром; кондиционирование воздуха	133	126
в том числе:		
производство, передача и распределение электроэнергии	52	51
производство и распределение газообразного топлива	18	16
производство, передача и распределение пара и горячей воды; кондиционирование воздуха	63	59
Водоснабжение; водоотведение, организация сбора и утилизации отходов, деятельность по ликвидации загрязнений	301	296

<sup>1)</sup> Данные конфиденциальные.



**2.2. ЧИСЛО ОРГАНИЗАЦИЙ (ЮРИДИЧЕСКИХ ЛИЦ) И ИХ ТЕРРИТОРИАЛЬНО ОБОСОБЛЕННЫХ ПОДРАЗДЕЛЕНИЙ ПО ВИДАМ ЭКОНОМИЧЕСКОЙ ДЕЯТЕЛЬНОСТИ**

	Всего юридических лиц	Число территориально-обособленных подразделений		Число их дочерних и зависимых обществ
		всего	из них имеют статус филиалов	
Добыча полезных ископаемых				
2017	10	10	-	-
2018	11	11	-	-
в том числе:				
добыча угля				
2017	-	-	-	-
2018	-	-	-	-
добыча прочих полезных ископаемых				
2017	10	10	-	-
2018	11	11	-	-
Обрабатывающие производства				
2017	158	198	19	2
2018	153	202	24	5
в том числе:				
производство пищевых продуктов				
2017	32	38	-	-
2018	30	37	3	1
производство напитков				
2017	3	4	-	-
2018	3	3	-	-
производство текстильных изделий				
2017	2	3	-	-
2018	2	3	-	-
производство одежды				
2017	2	3	-	-
2018	2	3	-	-
производство кожи и изделий из кожи				
2017	3	4	1	-
2018	3	4	1	-
обработка древесины и производство изделий из дерева и пробки, кроме мебели, производство изделий из соломки и материалов для плетения				
2017	3	3	-	-
2018	3	3	-	-
производство бумаги и бумажных изделий				
2017	-	-	-	-
2018	-	-	-	-



**ПРЕДПРИЯТИЯ И ОРГАНИЗАЦИИ ПРОМЫШЛЕННОСТИ**

Продолжение табл.2.2

	Всего юридиче- ских лиц	Число территориально- обособленных подразде- лений		Число их дочерних и зависимых обществ
		всего	из них имеют статус филиалов	
деятельность полиграфическая и копирование носителей информации				
2017	4	4	-	-
2018	3	3	-	-
производство кокса и нефтепродуктов				
2017	3	4	-	-
2018	3	4	-	-
производство химических веществ и химических продуктов				
2017	6	6	-	-
2018	6	6	-	-
производство лекарственных средств и материалов, применяемых в медицинских целях				
2017	2	3	-	-
2018	2	3	-	-
производство резиновых и пластмассовых изделий				
2017	9	14	5	2
2018	9	14	5	2
производство прочей неметаллической минеральной продукции				
2017	23	32	9	-
2018	22	33	11	-
производство металлургическое				
2017	8	10	-	-
2018	8	13	-	1
производство готовых металлических изделий, кроме машин и оборудования				
2017	12	12	-	-
2018	12	12	-	-
производство компьютеров, электронных и оптических изделий				
2017	16	21	3	-
2018	14	22	3	1
производство электрического оборудования				
2017	3	3	-	-
2018	3	3	-	-
производство машин и оборудования, не включенных в другие группировки				
2017	10	11	-	-
2018	11	12	-	-
производство автотранспортных средств, прицепов и полуприцепов				
2017	5	5	-	-
2018	5	5	-	-



**ПРЕДПРИЯТИЯ И ОРГАНИЗАЦИИ ПРОМЫШЛЕННОСТИ**

Продолжение табл.2.2

	Всего юридиче- ских лиц	Число территориально- обособленных подразде- лений		Число их дочерних и зависимых обществ
		всего	из них имеют статус филиалов	
производство прочих транспортных средств и оборудования				
2017	1	1	-	-
2018	1	1	-	-
производство мебели				
2017	5	9	-	-
2018	5	10	-	-
производство прочих готовых изделий				
2017	1	1	-	-
2018	1	1	-	-
ремонт и монтаж машин и оборудования				
2017	5	7	1	-
2018	5	7	1	-
Обеспечение электрической энергией, газом и паром; кондиционирование воздуха				
2017	31	42	11	-
2018	32	43	11	5
производство, передача и распределение элек- троэнергии				
2017	9	9	-	-
2018	9	9	-	5
производство и распределение газообразного топлива				
2017	3	14	11	-
2018	3	14	11	-
производство, передача и распределение пара и горячей воды; кондиционирование воздуха				
2017	19	19	-	-
2018	20	20	-	-
Водоснабжение; водоотведение, организация сбора и утилизации отходов, деятельность по ликвидации загрязнений				
2017	19	19	-	-
2018	29	29	-	-

<sup>1)</sup> Данные конфиденциальные.



ПРЕДПРИЯТИЯ И ОРГАНИЗАЦИИ ПРОМЫШЛЕННОСТИ

2.3. РАСПРЕДЕЛЕНИЕ УСТАВНОГО КАПИТАЛА (ФОНДА) ОРГАНИЗАЦИЙ  
ПО ВИДАМ ЭКОНОМИЧЕСКОЙ ДЕЯТЕЛЬНОСТИ  
ПО АКЦИОНЕРАМ (УЧРЕДИТЕЛЯМ)  
(тысяч рублей)

	Уставный капитал (фонд) - всего	в том числе по акционерам (учредителям)							
		федеральные органы исполнительной власти	органы исполнительной власти субъектов Российской Федерации	органы местного самоуправления	коммерческие организации (кроме финансово-кредитных)		финансово-кредитные организации	некоммерческие организации	физические лица
					всего	в том числе субъекты малого предпринимательства			
Добыча полезных ископаемых									
2017	1720326	-	-	-	...	...	-	-	...
2018	1736519	-	-	-	...	...	-	-	...
в том числе: добыча угля									
2017	-	-	-	-	-	-	-	-	-
2018	-	-	-	-	-	-	-	-	-
добыча прочих полезных ископаемых									
2017	1720326	-	-	-	...	...	-	-	...
2018	1736519	-	-	-	...	...	-	-	...
Обрабатывающие производства									
2017	27197737	...	...	...	...	...	-	...	...
2018	27268382	1406136	...	572	24977303	4561755	-	...	856500
в том числе: производство пищевых продуктов									
2017	3849161	-	-	2705	3242563	...	-	-	603894
2018	3844034	-	-	572	3242707	...	-	-	600756
производство напитков									
2017	24921	-	-	-	...	-	-	-	...
2018	4906	-	-	-	...	...	-	-	...



ПРЕДПРИЯТИЯ И ОРГАНИЗАЦИИ ПРОМЫШЛЕННОСТИ

Продолжение табл. 2.3

	Уставный капитал (фонд) - всего	в том числе по акционерам (учредителям)							
		федеральные органы исполнительной власти	органы исполнительной власти субъектов Российской Федерации	органы местного самоуправления	коммерческие организации (кроме финансово-кредитных)		финансово-кредитные организации	некоммерческие организации	физические лица
					всего	в том числе субъекты малого предпринимательства			
производство текстильных изделий									
2017	... <sup>1)</sup>	-	-	-	... <sup>1)</sup>	-	-	-	... <sup>1)</sup>
2018	... <sup>1)</sup>	-	-	-	... <sup>1)</sup>	-	-	-	... <sup>1)</sup>
производство одежды									
2017	... <sup>1)</sup>	-	-	-	-	-	-	-	... <sup>1)</sup>
2018	... <sup>1)</sup>	-	-	-	-	-	-	-	... <sup>1)</sup>
производство кожи и изделий из кожи									
2017	9801	-	-	-	... <sup>1)</sup>	... <sup>1)</sup>	-	-	... <sup>1)</sup>
2018	9801	-	-	-	... <sup>1)</sup>	... <sup>1)</sup>	-	-	... <sup>1)</sup>
обработка древесины и производство изделий из дерева и пробки, кроме мебели, производство изделий из соломки и материалов для плетения									
2017	867	-	-	-	... <sup>1)</sup>	-	-	-	... <sup>1)</sup>
2018	867	-	-	-	... <sup>1)</sup>	-	-	-	... <sup>1)</sup>
производство бумаги и бумажных изделий									
2017	-	-	-	-	-	-	-	-	-
2018	-	-	-	-	-	-	-	-	-
деятельность полиграфическая и копирование носителей информации									
2017	82943	-	... <sup>1)</sup>	-	... <sup>1)</sup>	-	-	-	... <sup>1)</sup>
2018	89362	-	... <sup>1)</sup>	-	... <sup>1)</sup>	-	-	-	-



ПРЕДПРИЯТИЯ И ОРГАНИЗАЦИИ ПРОМЫШЛЕННОСТИ

Продолжение табл. 2.3

	Уставный капитал (фонд) - всего	в том числе по акционерам (учредителям)							
		федеральные органы исполнительной власти	органы исполнительной власти субъектов Российской Федерации	органы местного самоуправления	коммерческие организации (кроме финансово-кредитных)		финансово-кредитные организации	некоммерческие организации	физические лица
					всего	в том числе субъекты малого предпринимательства			
производство кокса и нефтепродуктов									
2017	1778463	-	-	-	1778463	-	-	-	-
2018	1778463	-	-	-	1778463	-	-	-	-
производство химических веществ и химических продуктов									
2017	972443	-	-	-	... <sup>1)</sup>	-	-	-	... <sup>1)</sup>
2018	972443	-	-	-	... <sup>1)</sup>	-	-	-	... <sup>1)</sup>
производство лекарственных средств и материалов, применяемых в медицинских целях									
2017	... <sup>1)</sup>	-	-	-	... <sup>1)</sup>	-	-	-	... <sup>1)</sup>
2018	... <sup>1)</sup>	-	-	-	... <sup>1)</sup>	-	-	-	... <sup>1)</sup>
производство резиновых и пластмассовых изделий									
2017	2420874	-	-	-	... <sup>1)</sup>	... <sup>1)</sup>	-	... <sup>1)</sup>	... <sup>1)</sup>
2018	2420894	-	-	-	... <sup>1)</sup>	... <sup>1)</sup>	-	... <sup>1)</sup>	... <sup>1)</sup>
производство прочей неметаллической минеральной продукции									
2017	7124230	-	-	-	6969622	... <sup>1)</sup>	-	-	154608
2018	6656717	-	-	-	6559636	... <sup>1)</sup>	-	-	97081
производство металлургическое									
2017	635501	... <sup>1)</sup>	-	-	... <sup>1)</sup>	... <sup>1)</sup>	-	-	... <sup>1)</sup>
2018	635501	... <sup>1)</sup>	-	-	... <sup>1)</sup>	... <sup>1)</sup>	-	-	... <sup>1)</sup>



ПРЕДПРИЯТИЯ И ОРГАНИЗАЦИИ ПРОМЫШЛЕННОСТИ

Продолжение табл. 2.3

	Уставный капитал (фонд) - всего	в том числе по акционерам (учредителям)							
		федеральные органы исполнительной власти	органы исполнительной власти субъектов Российской Федерации	органы местного самоуправления	коммерческие организации (кроме финансово-кредитных)		финансово-кредитные организации	некоммерческие организации	физические лица
					всего	в том числе субъекты малого предпринимательства			
производство готовых металлических изделий, кроме машин и оборудования									
2017	524316	... <sup>1)</sup>	-	-	466960	... <sup>1)</sup>	-	... <sup>1)</sup>	57270
2018	473739	... <sup>1)</sup>	-	-	456670	... <sup>1)</sup>	-	... <sup>1)</sup>	16983
производство компьютеров, электронных и оптических изделий									
2017	7178088	... <sup>1)</sup>	-	-	6745827	-	-	... <sup>1)</sup>	71503
2018	7131862	... <sup>1)</sup>	-	-	... <sup>1)</sup>	... <sup>1)</sup>	-	-	... <sup>1)</sup>
производство электрического оборудования									
2017	1467916	-	-	-	... <sup>1)</sup>	... <sup>1)</sup>	-	-	... <sup>1)</sup>
2018	1467916	-	-	-	... <sup>1)</sup>	... <sup>1)</sup>	-	-	... <sup>1)</sup>
производство машин и оборудования, не включенных в другие группировки									
2017	55496	-	-	-	44240	... <sup>1)</sup>	-	-	11256
2018	708169	-	-	-	697104	686158	-	-	11065
производство автотранспортных средств, прицепов и полуприцепов									
2017	16651	-	-	-	... <sup>1)</sup>	... <sup>1)</sup>	-	-	... <sup>1)</sup>
2018	17641	-	-	-	... <sup>1)</sup>	... <sup>1)</sup>	-	-	... <sup>1)</sup>
производство прочих транспортных средств и оборудования									
2017	... <sup>1)</sup>	-	-	-	... <sup>1)</sup>	-	-	-	-
2018	... <sup>1)</sup>	-	-	-	... <sup>1)</sup>	-	-	-	-





ПРЕДПРИЯТИЯ И ОРГАНИЗАЦИИ ПРОМЫШЛЕННОСТИ

Продолжение табл. 2.3

	Уставный капитал (фонд) - всего	в том числе по акционерам (учредителям)							
		федеральные органы исполнительной власти	органы исполнительной власти субъектов Российской Федерации	органы местного самоуправления	коммерческие организации (кроме финансово-кредитных)		финансово-кредитные организации	некоммерческие организации	физические лица
					всего	в том числе субъекты малого предпринимательства			
производство мебели									
2017	112	-	-	-	... <sup>1)</sup>	-	-	-	... <sup>1)</sup>
2018	112	-	-	-	... <sup>1)</sup>	-	-	-	... <sup>1)</sup>
производство прочих готовых изделий									
2017	... <sup>1)</sup>	-	-	-	... <sup>1)</sup>	-	-	-	-
2018	... <sup>1)</sup>	-	-	-	-	-	-	-	... <sup>1)</sup>
ремонт и монтаж машин и оборудования									
2017	519168	... <sup>1)</sup>	-	-	... <sup>1)</sup>	... <sup>1)</sup>	-	-	25
2018	519168	433897	-	-	85251	-	-	-	20
Обеспечение электрической энергией, газом и паром; кондиционирование воздуха									
2017	96383	-	... <sup>1)</sup>	... <sup>1)</sup>	... <sup>1)</sup>	... <sup>1)</sup>	-	... <sup>1)</sup>	... <sup>1)</sup>
2018	93477	-	... <sup>1)</sup>	68215	23874	... <sup>1)</sup>	... <sup>1)</sup>	... <sup>1)</sup>	600
в том числе:									
производство, передача и распределение электроэнергии									
2017	24232	-	... <sup>1)</sup>	1135	21755	-	-	-	... <sup>1)</sup>
2018	24232	-	... <sup>1)</sup>	1135	21755	-	-	-	... <sup>1)</sup>
производство и распределение газообразного топлива									
2017	24052	-	... <sup>1)</sup>	... <sup>1)</sup>	20319	-	-	... <sup>1)</sup>	... <sup>1)</sup>
2018	89	-	... <sup>1)</sup>	... <sup>1)</sup>	41	-	... <sup>1)</sup>	... <sup>1)</sup>	... <sup>1)</sup>



**ПРЕДПРИЯТИЯ И ОРГАНИЗАЦИИ ПРОМЫШЛЕННОСТИ**

Продолжение табл. 2.3

	Уставный капитал (фонд) - всего	в том числе по акционерам (учредителям)							
		федеральные органы исполнительной власти	органы исполнительной власти субъектов Российской Федерации	органы местного самоуправления	коммерческие организации (кроме финансово-кредитных)		финансово-кредитные организации	некоммерческие организации	физические лица
					всего	в том числе субъекты малого предпринимательства			
производство, передача и распределение пара и горячей воды; кондиционирование воздуха									
2017	48099	-	-	46022	2077	... <sup>1)</sup>	-	-	-
2018	69156	-	-	67079	2077	... <sup>1)</sup>	-	-	-
Водоснабжение; водоотведение, организация сбора и утилизации отходов, деятельность по ликвидации загрязнений									
2017	33283	-	-	... <sup>1)</sup>	... <sup>1)</sup>	-	-	-	-
2018	186039	-	-	186001	... <sup>1)</sup>	-	-	-	... <sup>1)</sup>

1) Данные конфиденциальные.



**ПРЕДПРИЯТИЯ И ОРГАНИЗАЦИИ ПРОМЫШЛЕННОСТИ**

**2.4. СТРУКТУРА РАСПРЕДЕЛЕНИЯ УСТАВНОГО КАПИТАЛА (ФОНДА) ОРГАНИЗАЦИЙ  
ПО ВИДАМ ЭКОНОМИЧЕСКОЙ ДЕЯТЕЛЬНОСТИ  
ПО АКЦИОНЕРАМ (УЧРЕДИТЕЛЯМ)  
(в процентах к итогу)**

	Уставный капитал (фонд) - всего	в том числе по акционерам (учредителям)							
		федеральные органы исполнительной власти	органы исполнительно-управлительной власти субъектов Российской Федерации	органы местного самоуправления	коммерческие организации (кроме финансово-кредитных)		финансово-кредитные организации	некоммерческие организации	физические лица
					всего	в том числе субъекты малого предпринимательства			
Добыча полезных ископаемых									
2017	100	-	-	-	... <sup>1)</sup>	... <sup>1)</sup>	-	-	... <sup>1)</sup>
2018	100	-	-	-	... <sup>1)</sup>	... <sup>1)</sup>	-	-	... <sup>1)</sup>
в том числе:									
добыча угля									
2017	-	-	-	-	-	-	-	-	-
2018	-	-	-	-	-	-	-	-	-
добыча прочих полезных ископаемых									
2017	100	-	-	-	... <sup>1)</sup>	... <sup>1)</sup>	-	-	... <sup>1)</sup>
2018	100	-	-	-	... <sup>1)</sup>	... <sup>1)</sup>	-	-	... <sup>1)</sup>
Обрабатывающие производства									
2017	100	... <sup>1)</sup>	... <sup>1)</sup>	... <sup>1)</sup>	... <sup>1)</sup>	... <sup>1)</sup>	-	... <sup>1)</sup>	... <sup>1)</sup>
2018	100	5,2	... <sup>1)</sup>	0,0	91,6	16,7	-	... <sup>1)</sup>	3,1
в том числе:									
производство пищевых продуктов									
2017	100	-	-	0,1	84,2	... <sup>1)</sup>	-	-	15,7
2018	100	-	-	0,0	84,4	... <sup>1)</sup>	-	-	15,6
производство напитков									
2017	100	-	-	-	... <sup>1)</sup>	-	-	-	... <sup>1)</sup>
2018	100	-	-	-	... <sup>1)</sup>	... <sup>1)</sup>	-	-	... <sup>1)</sup>



ПРЕДПРИЯТИЯ И ОРГАНИЗАЦИИ ПРОМЫШЛЕННОСТИ

Продолжение табл. 2.4

	Уставный капитал (фонд) - всего	в том числе по акционерам (учредителям)							
		федеральные органы исполнительной власти	органы исполнительно-полнительной власти субъектов Российской Федерации	органы местного самоуправления	коммерческие организации (кроме финансово-кредитных)		финансово-кредитные организации	некоммерческие организации	физические лица
					всего	в том числе субъекты малого предпринимательства			
производство текстильных изделий									
2017	... <sup>1)</sup>	-	-	-	... <sup>1)</sup>	-	-	-	... <sup>1)</sup>
2018	... <sup>1)</sup>	-	-	-	... <sup>1)</sup>	-	-	-	... <sup>1)</sup>
производство одежды									
2017	... <sup>1)</sup>	-	-	-	-	-	-	-	... <sup>1)</sup>
2018	... <sup>1)</sup>	-	-	-	-	-	-	-	... <sup>1)</sup>
производство кожи и изделий из кожи									
2017	100	-	-	-	... <sup>1)</sup>	... <sup>1)</sup>	-	-	... <sup>1)</sup>
2018	100	-	-	-	... <sup>1)</sup>	... <sup>1)</sup>	-	-	... <sup>1)</sup>
обработка древесины и производство изделий из дерева, кроме мебели, производство изделий из материалов для плетения									
2017	100	-	-	-	... <sup>1)</sup>	-	-	-	... <sup>1)</sup>
2018	100	-	-	-	... <sup>1)</sup>	-	-	-	... <sup>1)</sup>
производство бумаги и бумажных изделий									
2017	-	-	-	-	-	-	-	-	-
2018	-	-	-	-	-	-	-	-	-
деятельность полиграфическая и копирование носителей информации									
2017	100	-	... <sup>1)</sup>	-	... <sup>1)</sup>	-	-	-	... <sup>1)</sup>
2018	100	-	... <sup>1)</sup>	-	... <sup>1)</sup>	-	-	-	-



ПРЕДПРИЯТИЯ И ОРГАНИЗАЦИИ ПРОМЫШЛЕННОСТИ

Продолжение табл. 2.4

	Уставный капитал (фонд) - всего	в том числе по акционерам (учредителям)							
		федеральные органы исполнительной власти	органы исполнительной власти субъектов Российской Федерации	органы местного самоуправления	коммерческие организации (кроме финансово-кредитных)		финансово-кредитные организации	некоммерческие организации	физические лица
					всего	в том числе субъекты малого предпринимательства			
производство кокса и нефтепродуктов									
2017	100	-	-	-	100,0	-	-	-	-
2018	100	-	-	-	100,0	-	-	-	-
производство химических веществ и химических продуктов									
2017	100	-	-	-	... <sup>1)</sup>	-	-	-	... <sup>1)</sup>
2018	100	-	-	-	... <sup>1)</sup>	-	-	-	... <sup>1)</sup>
производство лекарственных средств и материалов, применяемых в медицинских целях									
2017	... <sup>1)</sup>	-	-	-	... <sup>1)</sup>	-	-	-	... <sup>1)</sup>
2018	... <sup>1)</sup>	-	-	-	... <sup>1)</sup>	-	-	-	... <sup>1)</sup>
производство резиновых и пластмассовых изделий									
2017	100	-	-	-	... <sup>1)</sup>	... <sup>1)</sup>	-	... <sup>1)</sup>	... <sup>1)</sup>
2018	100	-	-	-	... <sup>1)</sup>	... <sup>1)</sup>	-	... <sup>1)</sup>	... <sup>1)</sup>
производство прочей неметаллической минеральной продукции									
2017	100	-	-	-	97,8	... <sup>1)</sup>	-	-	2,2
2018	100	-	-	-	98,5	... <sup>1)</sup>	-	-	1,5
производство металлургическое									
2017	100	... <sup>1)</sup>	-	-	... <sup>1)</sup>	... <sup>1)</sup>	-	-	... <sup>1)</sup>
2018	100	... <sup>1)</sup>	-	-	... <sup>1)</sup>	... <sup>1)</sup>	-	-	... <sup>1)</sup>



ПРЕДПРИЯТИЯ И ОРГАНИЗАЦИИ ПРОМЫШЛЕННОСТИ

Продолжение табл. 2.4

	Уставный капитал (фонд) - всего	в том числе по акционерам (учредителям)							
		федеральные органы исполнительной власти	органы исполнительной власти субъектов Российской Федерации	органы местного самоуправления	коммерческие организации (кроме финансово-кредитных)		финансово-кредитные организации	некоммерческие организации	физические лица
					всего	в том числе субъекты малого предпринимательства			
производство готовых металлических изделий, кроме машин и оборудования									
2017	100	... <sup>1)</sup>	-	-	89,1	... <sup>1)</sup>	-	... <sup>1)</sup>	10,9
2018	100	... <sup>1)</sup>	-	-	96,4	... <sup>1)</sup>	-	... <sup>1)</sup>	3,6
производство компьютеров, электронных и оптических изделий									
2017	100	... <sup>1)</sup>	-	-	94,0	-	-	... <sup>1)</sup>	1,0
2018	100	... <sup>1)</sup>	-	-	... <sup>1)</sup>	... <sup>1)</sup>	-	-	... <sup>1)</sup>
производство электрического оборудования									
2017	100	-	-	-	... <sup>1)</sup>	... <sup>1)</sup>	-	-	... <sup>1)</sup>
2018	100	-	-	-	... <sup>1)</sup>	... <sup>1)</sup>	-	-	... <sup>1)</sup>
производство машин и оборудования, не включенных в другие группировки									
2017	100	-	-	-	79,7	... <sup>1)</sup>	-	-	20,3
2018	100	-	-	-	98,4	96,9	-	-	1,6
производство автотранспортных средств, прицепов и полуприцепов									
2017	100	-	-	-	... <sup>1)</sup>	... <sup>1)</sup>	-	-	... <sup>1)</sup>
2018	100	-	-	-	... <sup>1)</sup>	... <sup>1)</sup>	-	-	... <sup>1)</sup>



ПРЕДПРИЯТИЯ И ОРГАНИЗАЦИИ ПРОМЫШЛЕННОСТИ

Продолжение табл. 2.4

	Уставный капитал (фонд) - всего	в том числе по акционерам (учредителям)							
		федеральные органы исполнительной власти	органы исполнительной власти субъектов Российской Федерации	органы местного самоуправления	коммерческие организации (кроме финансово-кредитных)		финансово-кредитные организации	некоммерческие организации	физические лица
					всего	в том числе субъекты малого предпринимательства			
производство прочих транспортных средств и оборудования									
2017	... <sup>1)</sup>	-	-	-	... <sup>1)</sup>	-	-	-	-
2018	... <sup>1)</sup>	-	-	-	... <sup>1)</sup>	-	-	-	-
производство мебели									
2017	100	-	-	-	... <sup>1)</sup>	-	-	-	... <sup>1)</sup>
2018	100	-	-	-	... <sup>1)</sup>	-	-	-	... <sup>1)</sup>
производство прочих готовых изделий									
2017	... <sup>1)</sup>	-	-	-	... <sup>1)</sup>	-	-	-	... <sup>1)</sup>
2018	... <sup>1)</sup>	-	-	-	-	-	-	-	... <sup>1)</sup>
ремонт и монтаж машин и оборудования									
2017	100	... <sup>1)</sup>	-	-	... <sup>1)</sup>	... <sup>1)</sup>	-	-	0,0
2018	100	83,6	-	-	16,4	-	-	-	0,0
Обеспечение электрической энергией, газом и паром; кондиционирование воздуха									
2017	100	-	... <sup>1)</sup>	... <sup>1)</sup>	... <sup>1)</sup>	... <sup>1)</sup>	-	... <sup>1)</sup>	... <sup>1)</sup>
2018	100	-	... <sup>1)</sup>	73,0	25,5	... <sup>1)</sup>	... <sup>1)</sup>	... <sup>1)</sup>	0,6
в том числе: производство, передача и распределение электроэнергии									
2017	100	-	... <sup>1)</sup>	4,7	89,8	-	-	-	... <sup>1)</sup>
2018	100	-	... <sup>1)</sup>	4,7	89,8	-	-	-	... <sup>1)</sup>



ПРЕДПРИЯТИЯ И ОРГАНИЗАЦИИ ПРОМЫШЛЕННОСТИ

Продолжение табл. 2.4

	Уставный капитал (фонд) - всего	в том числе по акционерам (учредителям)							
		федеральные органы исполнительной власти	органы исполнительной власти субъектов Российской Федерации	органы местного самоуправления	коммерческие организации (кроме финансово-кредитных)		финансово-кредитные организации	некоммерческие организации	физические лица
					всего	в том числе субъекты малого предпринимательства			
производство и распределение газообразного топлива									
2017	100	-	... <sup>1)</sup>	... <sup>1)</sup>	84,5	-	-	... <sup>1)</sup>	... <sup>1)</sup>
2018	100	-	... <sup>1)</sup>	... <sup>1)</sup>	46,7	-	... <sup>1)</sup>	... <sup>1)</sup>	... <sup>1)</sup>
производство, передача и распределение пара и горячей воды; кондиционирование воздуха									
2017	100	-	-	95,7	4,3	... <sup>1)</sup>	-	-	-
2018	100	-	-	97,0	3,0	... <sup>1)</sup>	-	-	-
Водоснабжение; водоотведение; организация сбора и утилизации отходов, деятельность по ликвидации загрязнений									
2017	100	-	-	... <sup>1)</sup>	... <sup>1)</sup>	-	-	-	-
2018	100	-	-	100,0	0,0	-	-	-	... <sup>1)</sup>





**МАЛОЕ ПРЕДПРИНИМАТЕЛЬСТВО<sup>1)</sup>**

**2.5. ЧИСЛО МАЛЫХ ПРЕДПРИЯТИЙ  
ПО ВИДАМ ЭКОНОМИЧЕСКОЙ ДЕЯТЕЛЬНОСТИ в 2018 г.**  
(на начало года, единиц)

	Всего	в том числе микро- предприятия
Добыча полезных ископаемых	69	62
в том числе:		
добыча угля	2	1
добыча прочих полезных ископаемых	66	60
предоставление услуг в области добычи полезных ископаемых	-	-
Обрабатывающие производства	2045	1650
в том числе:		
производство пищевых продуктов	206	147
производство напитков	33	30
производство текстильных изделий	38	30
производство одежды	110	78
производство кожи и изделий из кожи	13	11
обработка древесины и производство изделий из дерева и пробки, кроме мебели, производство изделий из соломки и материалов для плетения	193	167
производство бумаги и бумажных изделий	27	24
деятельность полиграфическая и копирование носителей информации	71	62
производство кокса и нефтепродуктов	15	14
производство химических веществ и химических продуктов	63	52
производство лекарственных средств и материалов, применяемых в медицинских целях	5	4
производство резиновых и пластмассовых изделий	151	119
производство прочей неметаллической минеральной продукции	143	122
производство металлургическое	36	23
производство готовых металлических изделий, кроме машин и оборудования	285	241
производство компьютеров, электронных и оптических изделий	87	62
производство электрического оборудования	50	41
производство машин и оборудования, не включенных в другие группировки	115	86
производство автотранспортных средств, прицепов и полуприцепов	15	8
производство прочих транспортных средств и оборудования	8	7
производство мебели	122	98
производство прочих готовых изделий	38	32
ремонт и монтаж машин и оборудования	221	192
Обеспечение электрической энергией, газом и паром; кондиционирование воздуха	56	43
Водоснабжение; водоотведение, организация сбора и утилизации отходов, деятельность по ликвидации загрязнений	204	171

<sup>1)</sup> Юридические лица.



**2.6. ЧИСЛЕННОСТЬ РАБОТНИКОВ МАЛЫХ ПРЕДПРИЯТИЙ  
ПО ВИДАМ ЭКОНОМИЧЕСКОЙ ДЕЯТЕЛЬНОСТИ в 2018 г.**

	Среднесписочная численность работников (без внешних совместителей), человек		Средняя численность внешних совместителей, человек		Средняя численность работников, выполнявших работы по договорам гражданско-правового характера, человек	
	всего	в том числе микропредприятия	всего	в том числе микропредприятия	всего	в том числе микропредприятия
Добыча полезных ископаемых	219	47	9	3	6	-
в том числе:						
добыча угля	7	-	-	-	-	-
добыча прочих полезных ископаемых	212	47	9	3	6	-
предоставление услуг в области добычи полезных ископаемых	-	-	-	-	-	-
Обработывающие производства	19679	5929	560	249	158	39
в том числе:						
производство пищевых продуктов	2927	720	35	25	3	1
производство напитков	103	41	8	6	4	-
производство текстильных изделий	494	118	4	-	2	-
производство одежды	2202	444	4	2	-	-
производство кожи и изделий из кожи	20	9	4	3	-	-
обработка древесины и производство изделий из дерева и пробки, кроме мебели, производство изделий из соломки и материалов для плетения	1586	330	28	28	-	-
производство бумаги и бумажных изделий	134	85	12	11	5	5
деятельность полиграфическая и копирование носителей информации	305	107	3	2	-	-
производство кокса и нефтепродуктов	125	53	6	6	1	1
производство химических веществ и химических продуктов	512	87	29	15	-	-
производство лекарственных средств и материалов, применяемых в медицинских целях	96	1	1	-	-	-



**ПРЕДПРИЯТИЯ И ОРГАНИЗАЦИИ ПРОМЫШЛЕННОСТИ**

Продолжение табл. 2.6

	Среднесписочная численность работников (без внешних совместителей), человек		Средняя численность внешних совместителей, человек		Средняя численность работников, выполнявших работы по договорам гражданско-правового характера, человек	
	всего	в том числе микропредприятия	всего	в том числе микропредприятия	всего	в том числе микропредприятия
производство резиновых и пластмассовых изделий	1514	510	42	10	3	2
производство прочей неметаллической минеральной продукции	1095	461	37	11	13	6
производство металлургическое	429	25	12	4	9	-
производство готовых металлических изделий, кроме машин и оборудования	2098	1214	55	30	5	3
производство компьютеров, электронных и оптических изделий	1316	262	76	36	52	1
производство электрического оборудования	384	111	6	1	4	-
производство машин и оборудования, не включенных в другие группировки	993	474	49	38	13	10
производство автотранспортных средств, прицепов и полуприцепов	269	50	9	1	5	-
производство прочих транспортных средств и оборудования	89	89	-	-	-	-
производство мебели	1285	210	12	-	-	-
производство прочих готовых изделий	271	160	7	6	3	3
ремонт и монтаж машин и оборудования	1432	368	121	14	36	7
Обеспечение электрической энергией, газом и паром; кондиционирование воздуха	492	56	15	6	1	-
Водоснабжение; водоотведение, организация сбора и утилизации отходов, деятельность по ликвидации загрязнений	2045	780	63	23	33	3

<sup>1)</sup> Данные конфиденциальные.



2.7. ОБОРОТ МАЛЫХ ПРЕДПРИЯТИЙ  
ПО ВИДАМ ЭКОНОМИЧЕСКОЙ ДЕЯТЕЛЬНОСТИ в 2018г.

(млн рублей)

	Малые предприятия	
	всего	в том числе микропредприятия
Добыча полезных ископаемых	438,9	150,8
в том числе:		
добыча угля	... <sup>1)</sup>	... <sup>1)</sup>
добыча прочих полезных ископаемых	... <sup>1)</sup>	... <sup>1)</sup>
предоставление услуг в области добычи полезных ископаемых	-	-
Обрабатывающие производства	52918,2	17700,9
в том числе:		
производство пищевых продуктов	9378,6	2862,5
производство напитков	167,2	69,5
производство текстильных изделий	3385,7	201,8
производство одежды	472,8	172,0
производство кожи и изделий из кожи	92,5	88,2
обработка древесины и производство изделий из дерева и пробки, кроме мебели, производство изделий из соломки и материалов для плетения	2894,4	1078,3
производство бумаги и бумажных изделий	503,1	405,9
деятельность полиграфическая и копирование носителей информации	364,0	61,3
производство кокса и нефтепродуктов	561,6	488,2
производство химических веществ и химических продуктов	2391,0	623,1
производство лекарственных средств и материалов, применяемых в медицинских целях	428,0	0,8
производство резиновых и пластмассовых изделий	4206,9	1983,1
производство прочей неметаллической минеральной продукции	5468,4	1263,8
производство металлургическое	2976,6	186,5
производство готовых металлических изделий, кроме машин и оборудования	5605,7	2275,6
производство компьютеров, электронных и оптических изделий	4797,5	1589,4
производство электрического оборудования	1105,8	168,5
производство машин и оборудования, не включенных в другие группировки	2505,3	1300,6
производство автотранспортных средств, прицепов и полуприцепов	1295,0	81,6
производство прочих транспортных средств и оборудования	164,4	164,4
производство мебели	1146,0	1000,9
производство прочих готовых изделий	420,3	283,9
ремонт и монтаж машин и оборудования	2587,4	1350,7
Обеспечение электрической энергией, газом и паром; кондиционирование воздуха	482,6	249,0
Водоснабжение; водоотведение, организация сбора и утилизации отходов, деятельность по ликвидации загрязнений	3138,8	1823,6

<sup>1)</sup> Данные конфиденциальные.



### 3. МАТЕРИАЛЬНО-ТЕХНИЧЕСКАЯ БАЗА И ИНВЕСТИЦИИ В ПРОМЫШЛЕННОСТИ

#### 3.1. ОСНОВНЫЕ ФОНДЫ ОРГАНИЗАЦИЙ ПО ВИДАМ ЭКОНОМИЧЕСКОЙ ДЕЯТЕЛЬНОСТИ <sup>1)</sup>

(по полной учетной стоимости; на конец года; с учетом переоценки; тысяч рублей)

	2017	2018
Добыча полезных ископаемых	1117917	1114360
в том числе:		
добыча прочих полезных ископаемых	1117917	1114360
Обрабатывающие производства	171685407	184960234
в том числе:		
производство пищевых продуктов	13102898	13009070
производство напитков	1804246	... <sup>2)</sup>
производство текстильных изделий	... <sup>2)</sup>	... <sup>2)</sup>
производство одежды	... <sup>2)</sup>	... <sup>2)</sup>
производство кожи и изделий из кожи	... <sup>2)</sup>	... <sup>2)</sup>
обработка древесины и производство изделий из дерева и пробки, кроме мебели, производство изделий из соломки и материалов для плетения	... <sup>2)</sup>	... <sup>2)</sup>
производство бумаги и бумажных изделий	... <sup>2)</sup>	... <sup>2)</sup>
деятельность полиграфическая и копирование носителей информации	258794	399365
производство кокса и нефтепродуктов	... <sup>2)</sup>	... <sup>2)</sup>
производство химических веществ и химических продуктов	1381741	1789826
производство лекарственных средств и материалов, применяемых в медицинских целях	... <sup>2)</sup>	... <sup>2)</sup>
производство резиновых и пластмассовых изделий	2670979	3075019
производство прочей неметаллической минеральной продукции	28116274	28834351
производство металлургическое	2415684	2679326
производство готовых металлических изделий, кроме машин и оборудования	2728106	2079769
производство компьютеров, электронных и оптических изделий	22947821	244004221
производство электрического оборудования	4631854	4841717
производство машин и оборудования, не включенных в другие группировки	2202217	2736196
производство автотранспортных средств, прицепов и полуприцепов	593992	660074
производство прочих транспортных средств и оборудования	1651453	2308285
производство мебели	557489	592259
ремонт и монтаж машин и оборудования	1069224	1139208
Обеспечение электрической энергией, газом и паром; кондиционирование воздуха	60611541	80453195
в том числе:		
производство, передача и распределение электроэнергии	49348725	68110175
производство и распределение газообразного топлива	8827594	9163697
производство, передача и распределение пара и горячей воды; кондиционирование воздуха	2435222	3179323
Водоснабжение; водоотведение, организация сбора и утилизации отходов, деятельность по ликвидации загрязнений	4487339	5201470

<sup>1)</sup> По коммерческим организациям (без субъектов малого предпринимательства).<sup>2)</sup> Данные конфиденциальные.

### 3.2. ВИДОВАЯ СТРУКТУРА ОСНОВНЫХ ФОНДОВ ОРГАНИЗАЦИЙ ПО ВИДАМ ЭКОНОМИЧЕСКОЙ ДЕЯТЕЛЬНОСТИ в 2018 г. <sup>1)</sup>

(на конец года, в процентах)

	Ос- нов ные фон ды - все- го	в том числе			
		здания	со- ору- же- ния	машины, обору- дование и транс- портные средства	другие виды основ- ных фондов
Добыча полезных ископаемых	100	11,1	21,4	60,9	6,6
в том числе:					
добыча прочих полезных ископаемых	100	11,1	21,4	60,9	6,6
Обрабатывающие производства	100	13,5	19,0	65,6	2,0
в том числе:					
производство пищевых продуктов	100	27,1	8,2	63,3	1,4
производство напитков	100	31,7	2,2	66,1	-
производство текстильных изделий	100	26,6	1,8	71,5	0,1
производство одежды	100	23,1	0,1	76,8	-
производство кожи и изделий из кожи	100	3,6	5,1	90,7	0,7
обработка древесины и производство изделий из дерева и пробки, кроме мебели, производство изделий из соломки и материалов для плетения	100	6,9	2,2	90,7	0,1
производство бумаги и бумажных изделий	100	-	-	100,0	-
деятельность полиграфическая и копирование носителей информации	100	13,4	2,5	82,3	1,8
производство кокса и нефтепродуктов	100	3,3	29,3	65,8	1,5
производство химических веществ и химических продуктов	100	12,3	8,4	78,6	0,7
производство лекарственных средств и материалов, применяемых в медицинских целях	100	55,7	3,1	41,2	-
производство резиновых и пластмассовых изделий	100	26,9	3,1	65,5	4,5
производство прочей неметаллической минеральной продукции	100	19,9	24,0	55,9	0,1
производство металлургическое	100	11,0	4,2	83,3	1,4
производство готовых металлических изделий, кроме машин и оборудова- вания	100	29,1	16,9	53,9	0,0
производство компьютеров, электронных и оптических изделий	100	15,8	1,9	77,1	5,2
производство электрического оборудования	100	31,4	2,8	64,4	1,5
производство машин и оборудования, не включенных в другие группиров- ки	100	20,6	3,4	58,1	17,9
производство автотранспортных средств, прицепов и полуприцепов	100	3,0	4,2	92,8	-
производство прочих транспортных средств и оборудования	100	34,4	4,4	61,3	0,0
производство мебели	100	10,6	2,5	78,1	8,7
ремонт и монтаж машин и оборудования	100	16,1	9,8	72,7	1,5
Обеспечение электрической энергией, газом и паром; кондиционирование воздуха	100	12,4	42,7	44,7	0,2
в том числе:					
производство, передача и распределение электроэнергии	100	12,8	36,9	50,0	0,3
производство и распределение газообразного топлива	100	5,2	84,1	10,7	0,0
производство, передача и распределение пара и горячей воды; конди- ционирование воздуха	100	24,6	46,9	28,4	0,1
Водоснабжение; водоотведение, организация сбора и утилизации отхо- дов, деятельность по ликвидации загрязнений	100	17,2	63,8	18,5	0,5

<sup>1)</sup> По коммерческим организациям (без субъектов малого предпринимательства).

**3.3. КОЭФФИЦИЕНТ ОБНОВЛЕНИЯ ОСНОВНЫХ ФОНДОВ  
В ОРГАНИЗАЦИЯХ ПО ВИДАМ ЭКОНОМИЧЕСКОЙ ДЕЯТЕЛЬНОСТИ <sup>1)</sup>**

(по полной учетной стоимости; в процентах)

	2017	2018
Добыча полезных ископаемых	2,3	3,3
в том числе:		
добыча прочих полезных ископаемых	2,3	3,3
Обрабатывающие производства	7,5	8,1
в том числе:		
производство пищевых продуктов	6,0	8,5
производство напитков	16,3	6,1
производство текстильных изделий	80,6	9,0
производство одежды	21,1	34,9
производство кожи и изделий из кожи	21,6	20,0
обработка древесины и производство изделий из дерева и пробки, кроме мебели,		
производство изделий из соломки и материалов для плетения	15,0	10,4
производство бумаги и бумажных изделий	1,0	-
деятельность полиграфическая и копирование носителей информации	3,7	12,0
производство кокса и нефтепродуктов	3,8	9,8
производство химических веществ и химических продуктов	5,9	23,6
производство лекарственных средств и материалов, применяемых в медицинских целях	5,4	0,7
производство резиновых и пластмассовых изделий	11,1	13,8
производство прочей неметаллической минеральной продукции	2,1	2,6
производство металлургическое	9,6	10,9
производство готовых металлических изделий, кроме машин и оборудования	4,3	2,8
производство компьютеров, электронных и оптических изделий	22,6	7,2
производство электрического оборудования	5,9	5,2
производство машин и оборудования, не включенных в другие группировки	3,5	20,0
производство автотранспортных средств, прицепов и полуприцепов	2,5	10,0
производство прочих транспортных средств и оборудования	3,3	0,2
производство мебели	12,0	6,6
ремонт и монтаж машин и оборудования	12,5	7,0
Обеспечение электрической энергией, газом и паром; кондиционирование воздуха	16,0	7,8
в том числе:		
производство, передача и распределение электроэнергии	19,0	4,8
производство и распределение газообразного топлива	2,5	30,4
производство, передача и распределение пара и горячей воды; кондиционирование воздуха	3,1	4,6
Водоснабжение; водоотведение, организация сбора и утилизации отходов, деятельность по ликвидации загрязнений	4,7	2,3

<sup>1)</sup> По коммерческим организациям (без субъектов малого предпринимательства).



### 3.4. КОЭФФИЦИЕНТ ЛИКВИДАЦИИ ОСНОВНЫХ ФОНДОВ В ОРГАНИЗАЦИЯХ ПО ВИДАМ ЭКОНОМИЧЕСКОЙ ДЕЯТЕЛЬНОСТИ <sup>1)</sup>

(по полной учетной стоимости; в процентах)

	2017	2018
Добыча полезных ископаемых	0,5	0,9
в том числе:		
добыча прочих полезных ископаемых	0,5	0,9
Обрабатывающие производства	0,7	0,5
в том числе:		
производство пищевых продуктов	0,6	2,3
производство напитков	0,7	0,2
производство текстильных изделий	0,2	0,0
производство одежды	0,1	-
производство кожи и изделий из кожи	0,6	0,6
обработка древесины и производство изделий из дерева и пробки, кроме мебели, производство изделий из соломки и материалов для плетения	0,4	1,7
производство бумаги и бумажных изделий	0,1	4,0
деятельность полиграфическая и копирование носителей информации	-	0,3
производство кокса и нефтепродуктов	1,0	0,3
производство химических веществ и химических продуктов	0,0	0,1
производство лекарственных средств и материалов, применяемых в медицинских целях	0,0	-
производство резиновых и пластмассовых изделий	0,1	0,2
производство прочей неметаллической минеральной продукции	0,1	0,1
производство металлургическое	0,2	0,3
производство готовых металлических изделий, кроме машин и оборудования	0,0	0,1
производство компьютеров, электронных и оптических изделий	0,7	0,7
производство электрического оборудования	0,2	0,4
производство машин и оборудования, не включенных в другие группировки	1,6	0,7
производство автотранспортных средств, прицепов и полуприцепов	0,4	-
производство прочих транспортных средств и оборудования	1,4	2,8
производство мебели	0,1	0,0
ремонт и монтаж машин и оборудования	0,6	0,5
Обеспечение электрической энергией, газом и паром; кондиционирование воздуха	0,1	0,1
в том числе:		
производство, передача и распределение электроэнергии	0,1	0,1
производство и распределение газообразного топлива	0,1	0,1
производство, передача и распределение пара и горячей воды; кондиционирование воздуха	0,2	0,8
Водоснабжение; водоотведение, организация сбора и утилизации отходов, деятельность по ликвидации загрязнений	0,1	0,1

<sup>1)</sup> По коммерческим организациям (без субъектов малого предпринимательства).





### 3.5. СТЕПЕНЬ ИЗНОСА ОСНОВНЫХ ФОНДОВ В ОРГАНИЗАЦИЯХ ПО ВИДАМ ЭКОНОМИЧЕСКОЙ ДЕЯТЕЛЬНОСТИ <sup>1)</sup>

(на конец года; в процентах)

	2017	2018
Добыча полезных ископаемых	75,6	80,6
в том числе:		
добыча прочих полезных ископаемых	75,6	80,6
Обрабатывающие производства	53,1	57,2
в том числе:		
производство пищевых продуктов	43,3	45,6
производство напитков	56,7	55,5
производство текстильных изделий	15,1	26,7
производство одежды	66,1	50,8
производство кожи и изделий из кожи	46,4	47,4
обработка древесины и производство изделий из дерева и пробки, кроме мебели, производство изделий из соломки и материалов для плетения	57,8	62,4
производство бумаги и бумажных изделий	94,8	97,3
деятельность полиграфическая и копирование носителей информации	78,0	66,0
производство кокса и нефтепродуктов	65,9	62,3
производство химических веществ и химических продуктов	51,7	45,9
производство лекарственных средств и материалов, применяемых в медицинских целях	25,6	31,6
производство резиновых и пластмассовых изделий	32,0	38,2
производство прочей неметаллической минеральной продукции	35,2	49,8
производство металлургическое	46,2	48,2
производство готовых металлических изделий, кроме машин и оборудования	44,3	48,2
производство компьютеров, электронных и оптических изделий	50,7	53,5
производство электрического оборудования	54,1	58,1
производство машин и оборудования, не включенных в другие группировки	43,4	38,3
производство автотранспортных средств, прицепов и полуприцепов	46,9	52,0
производство прочих транспортных средств и оборудования	51,6	66,0
производство мебели	74,7	63,9
ремонт и монтаж машин и оборудования	49,0	54,5
Обеспечение электрической энергией, газом и паром; кондиционирование воздуха	38,6	44,9
в том числе:		
производство, передача и распределение электроэнергии	37,2	45,6
производство и распределение газообразного топлива	42,0	39,2
производство, передача и распределение пара и горячей воды; кондиционирование воздуха	52,9	44,9
Водоснабжение; водоотведение, организация сбора и утилизации отходов, деятельность по ликвидации загрязнений	48,2	49,2

<sup>1)</sup> По коммерческим организациям (без субъектов малого предпринимательства).

**3.6. УДЕЛЬНЫЙ ВЕС ПОЛНОСТЬЮ ИЗНОШЕННЫХ ОСНОВНЫХ ФОНДОВ  
В ОБЩЕМ ОБЪЕМЕ ОСНОВНЫХ ФОНДОВ ОРГАНИЗАЦИЙ  
ПО ВИДАМ ЭКОНОМИЧЕСКОЙ ДЕЯТЕЛЬНОСТИ <sup>1)</sup>**

(на конец года по полной учетной стоимости ; в процентах)

	2017	2018
Добыча полезных ископаемых	30,8	22,3
в том числе:		
добыча прочих полезных ископаемых	30,8	22,3
Обрабатывающие производства	19,0	22,6
в том числе:		
производство пищевых продуктов	8,9	7,8
производство напитков	26,5	34,8
производство текстильных изделий	0,6	0,7
производство одежды	50,5	33,2
производство кожи и изделий из кожи	24,1	21,6
обработка древесины и производство изделий из дерева и пробки, кроме мебели, производство изделий из соломки и материалов для плетения	26,0	22,6
производство бумаги и бумажных изделий	17,3	13,9
деятельность полиграфическая и копирование носителей информации	29,8	25,5
производство кокса и нефтепродуктов	27,3	33,1
производство химических веществ и химических продуктов	6,6	5,1
производство лекарственных средств и материалов, применяемых в медицинских целях	0,2	0,3
производство резиновых и пластмассовых изделий	6,0	8,9
производство прочей неметаллической минеральной продукции	5,7	6,4
производство металлургическое	5,8	5,1
производство готовых металлических изделий, кроме машин и оборудования	5,9	1,7
производство компьютеров, электронных и оптических изделий	21,3	22,7
производство электрического оборудования	21,1	25,2
производство машин и оборудования, не включенных в другие группировки	21,0	19,5
производство автотранспортных средств, прицепов и полуприцепов	10,1	13,7
производство прочих транспортных средств и оборудования	28,6	47,4
производство мебели	5,6	5,6
ремонт и монтаж машин и оборудования	16,5	18,5
Обеспечение электрической энергией, газом и паром; кондиционирование воздуха	11,3	11,6
в том числе:		
производство, передача и распределение электроэнергии	10,6	11,0
производство и распределение газообразного топлива	12,9	14,0
производство, передача и распределение пара и горячей воды; кондиционирование воздуха	18,5	16,6
Водоснабжение; водоотведение, организация сбора и утилизации отходов, деятельность по ликвидации загрязнений	14,8	15,8

<sup>1)</sup> По коммерческим организациям (кроме субъектов малого предпринимательства).



### 3.7. ИНВЕСТИЦИИ В ОСНОВНОЙ КАПИТАЛ ПО ВИДАМ ЭКОНОМИЧЕСКОЙ ДЕЯТЕЛЬНОСТИ <sup>1)</sup>

(в фактически действовавших ценах)

	Млн руб.		В процентах к итогу	
	2017	2018	2017	2018
Добыча полезных ископаемых	26,0	... <sup>2)</sup>	100,0	100,0
в том числе:				
добыча прочих полезных ископаемых	26,0	... <sup>2)</sup>	100,0	100,0
Обрабатывающие производства	14814,0	10886,5	100,0	100,0
в том числе:				
производство пищевых продуктов	865,1	1246,4	5,8	11,4
производство напитков	... <sup>2)</sup>	... <sup>2)</sup>	... <sup>2)</sup>	... <sup>2)</sup>
производство текстильных изделий	... <sup>2)</sup>	... <sup>2)</sup>	... <sup>2)</sup>	... <sup>2)</sup>
производство одежды	... <sup>2)</sup>	... <sup>2)</sup>	... <sup>2)</sup>	... <sup>2)</sup>
производство кожи и изделий из кожи	... <sup>2)</sup>	... <sup>2)</sup>	... <sup>2)</sup>	... <sup>2)</sup>
обработка древесины и производство изделий из дерева и пробки, кроме мебели, производство изделий из соломки и материалов для плетения	... <sup>2)</sup>	... <sup>2)</sup>	... <sup>2)</sup>	... <sup>2)</sup>
производство бумаги и бумажных изделий	... <sup>2)</sup>	-	... <sup>2)</sup>	-
деятельность полиграфическая и копирование носителей информации	... <sup>2)</sup>	... <sup>2)</sup>	... <sup>2)</sup>	... <sup>2)</sup>
производство кокса и нефтепродуктов	... <sup>2)</sup>	... <sup>2)</sup>	... <sup>2)</sup>	... <sup>2)</sup>
производство химических веществ и химических продуктов	81,6	44,8	0,6	0,4
производство лекарственных средств и материалов, применяемых в медицинских целях	788,2	230,6	5,3	2,1
производство резиновых и пластмассовых изделий	308,3	444,3	2,1	4,1
производство прочей неметаллической минеральной продукции	746,4	793,3	5,0	7,3
производство металлургическое	362,7	640,0	2,4	5,9
производство готовых металлических изделий, кроме машин и оборудования	105,5	139,7	0,7	1,3
производство компьютеров, электронных и оптических изделий	2877,3	1734,1	19,4	15,9
производство электрического оборудования	249,1	520,8	1,7	4,8
производство машин и оборудования, не включенных в другие группировки	... <sup>2)</sup>	452,4	... <sup>2)</sup>	4,2
производство автотранспортных средств, прицепов и полуприцепов	... <sup>2)</sup>	67,0	... <sup>2)</sup>	0,6
производство прочих транспортных средств и оборудования	... <sup>2)</sup>	... <sup>2)</sup>	... <sup>2)</sup>	... <sup>2)</sup>
производство мебели	67,6	43,7	0,5	0,4
ремонт и монтаж машин и оборудования	125,3	156,4	0,8	1,4
Обеспечение электрической энергией, газом и паром; кондиционирование воздуха	3370,1	5258,0	100,0	100,0
в том числе:				
производство, передача и распределение электроэнергии	3005,7	2182,6	89,2	41,5
производство и распределение газообразного топлива	279,7	2907,7	8,3	55,3
производство, передача и распределение пара и горячей воды; кондиционирование воздуха	84,7	167,6	2,5	3,2
Водоснабжение; водоотведение, организация сбора и утилизации отходов, деятельность по ликвидации загрязнений	131,6	374,2	100,0	100,0

<sup>1)</sup> Без субъектов малого предпринимательства и объема инвестиций, не наблюдаемых прямыми статистическими методами.

<sup>2)</sup> Данные конфиденциальные.



**3.8. СТРУКТУРА ИНВЕСТИЦИЙ В ОСНОВНОЙ КАПИТАЛ  
ПО ВИДАМ ЭКОНОМИЧЕСКОЙ ДЕЯТЕЛЬНОСТИ  
ПО ИСТОЧНИКАМ ФИНАНСИРОВАНИЯ <sup>1)</sup>**

(в процентах к итогу)

	Инвестиции в основной капитал - всего	в том числе по источникам финансирования				
		собственные средства	привлеченные средства	бюджетные средства	из них	
					в том числе из	
					федерального бюджета	бюджетов субъектов Российской Федерации
Добыча полезных ископаемых						
2017	100	100	-	-	-	-
2018	100	100	-	-	-	-
добыча угля						
2017	-	-	-	-	-	-
2018	-	-	-	-	-	-
добыча прочих полезных ископаемых						
2017	100	100	-	-	-	-
2018	100	100	-	-	-	-
Обрабатывающие производства						
2017	100	77,3	22,7	8,0	8,0	-
2018	100	86,3	13,7	4,7	4,7	-
в том числе:						
производство пищевых продуктов						
2017	100	98,3	1,7	0,1	-	-
2018	100	89,9	10,1	0,1	-	-
производство напитков						
2017	100	100	-	-	-	-
2018	100	100	-	-	-	-
производство текстильных изделий						
2017	100	2,2	97,8	-	-	-
2018	100	100	-	-	-	-
производство одежды						
2017	100	100	-	-	-	-
2018	100	100	-	-	-	-
производство кожи и изделий из кожи						
2017	100	100	-	-	-	-
2018	100	100	-	-	-	-



МАТЕРИАЛЬНО-ТЕХНИЧЕСКАЯ БАЗА И ИНВЕСТИЦИИ В ПРОМЫШЛЕННОСТИ

Продолжение табл. 3.8

	Инвестиции в основной капитал - всего	в том числе по источникам финансирования				
		собственные средства	привлеченные средства	бюджетные средства	из них	
					в том числе из	
					федерального бюджета	бюджетов субъектов Российской Федерации
обработка древесины и производство изделий из дерева и пробки, кроме мебели, производство изделий из соломки и материалов для плетения						
2017	100	37,2	62,8	-	-	-
2018	100	41,5	58,5	-	-	-
производство бумаги и бумажных изделий						
2017	100	100	-	-	-	-
2018	-	-	-	-	-	-
деятельность полиграфическая и копирование носителей информации						
2017	100	100	-	-	-	-
2018	100	100	-	-	-	-
производство кокса и нефтепродуктов						
2017	100	100	-	-	-	-
2018	100	100	-	-	-	-
производство химических веществ и химических продуктов						
2017	100	51,0	49,0	-	-	-
2018	100	100	-	-	-	-
производство лекарственных средств и материалов, применяемых в медицинских целях						
2017	100	30,5	69,5	-	-	-
2018	100	36,4	63,6	-	-	-
производство резиновых и пластмассовых изделий						
2017	100	57,8	42,2	-	-	-
2018	100	51,7	48,3	-	-	-
производство прочей неметаллической минеральной продукции						
2017	100	59,1	40,9	-	-	-
2018	100	96,6	3,4	-	-	-
производство металлургическое						
2017	100	100	-	-	-	-
2018	100	59,0	41,0	-	-	-



МАТЕРИАЛЬНО-ТЕХНИЧЕСКАЯ БАЗА И ИНВЕСТИЦИИ В ПРОМЫШЛЕННОСТИ

Продолжение табл. 3.8

	Инвестиции в основной капитал - всего	в том числе по источникам финансирования				
		собственные средства	привлеченные средства	бюджетные средства	из них	
					в том числе из	
					федерального бюджета	бюджетов субъектов Российской Федерации
производство готовых металлических изделий, кроме машин и оборудования						
2017	100	100	-	-	-	-
2018	100	92,7	7,3	-	-	-
производство компьютеров, электронных и оптических изделий						
2017	100	79,9	20,1	19,8	19,8	-
2018	100	77,5	22,5	18,7	18,7	-
производство электрического оборудования						
2017	100	100	-	-	-	-
2018	100	100	-	-	-	-
производство машин и оборудования, не включенных в другие группировки						
2017	100	14,3	85,7	85,7	85,7	-
2018	100	34,1	65,9	41,7	41,7	-
производство автотранспортных средств, прицепов и полуприцепов						
2017	100	100	-	-	-	-
2018	100	99,3	0,7	0,7	-	-
производство прочих транспортных средств и оборудования						
2017	100	100	-	-	-	-
2018	100	100	-	-	-	-
производство мебели						
2017	100	100	-	-	-	-
2018	100	100	-	-	-	-
производство прочих готовых изделий						
2017	-	-	-	-	-	-
2018	-	-	-	-	-	-
ремонт и монтаж машин и оборудования						
2017	100	91,7	8,3	0,0	-	-
2018	100	100	0,0	0,0	-	-



МАТЕРИАЛЬНО-ТЕХНИЧЕСКАЯ БАЗА И ИНВЕСТИЦИИ В ПРОМЫШЛЕННОСТИ

Продолжение табл. 3.8

	Инвестиции в основной капитал - всего	в том числе по источникам финансирования				
		собственные средства	привлеченные средства	бюджетные средства	из них	
					в том числе из	
					федерального бюджета	бюджетов субъектов Российской Федерации
Обеспечение электрической энергией, газом и паром; кондиционирование воздуха						
2017	100	59,2	40,8	1,7	0,1	0,2
2018	100	92,6	7,4	1,0	0,4	0,6
в том числе: производство, передача и распределение электроэнергии						
2017	100	58,7	41,3	-	-	-
2018	100	87,0	13,0	-	-	-
производство и распределение газообразного топлива						
2017	100	69,3	30,7	4,5	1,7	2,7
производство, передача и распределение пара и горячей воды; кондиционирование воздуха						
2017	100	46,7	53,3	53,3	-	-
2018	100	94,1	5,9	5,9	-	5,9
Водоснабжение; водоотведение, организация сбора и утилизации отходов, деятельность по ликвидации загрязнений						
2017	100	65,5	34,5	25,2	4,6	17,4
2018	100	76,5	23,5	21,1	4,0	16,3

1) Без субъектов малого предпринимательства и объема инвестиций, не наблюдаемых прямыми статистическими методами.



4. ТРУД В ПРОМЫШЛЕННОСТИ

4.1. СРЕДНЕГОДОВАЯ ЧИСЛЕННОСТЬ ЗАНЯТЫХ В ЭКОНОМИКЕ  
ПО ОСНОВНОМУ ВИДУ ЭКОНОМИЧЕСКОЙ ДЕЯТЕЛЬНОСТИ <sup>1)</sup>  
(человек)

	2017	2018
Добыча полезных ископаемых	1534	1412
в том числе:		
добыча угля	135	-
добыча прочих полезных ископаемых	1019	927
Обрабатывающие производства	101671	99065
в том числе:		
производство пищевых продуктов, за исключением переработки и консервирования рыбы, ракообразных и моллюсков	11604	11514
производство напитков	718	747
производство текстильных изделий	2440	2057
производство одежды	6783	6405
производство кожи и изделий из кожи	2203	2364
обработка древесины и производство изделий из дерева и пробки, кроме мебели, производство изделий из соломки и материалов для плетения	7759	7374
производство бумаги и бумажных изделий	404	338
деятельность полиграфическая и копирование носителей информации	2114	1739
производство кокса и нефтепродуктов	4069	4264
производство химических веществ и химических продуктов	1747	1809
производство лекарственных средств и материалов, применяемых в медицинских целях	702	652
производство резиновых и пластмассовых изделий	3746	3777
производство прочей неметаллической минеральной продукции	7135	7259
производство металлургическое	3252	3114
производство готовых металлических изделий, кроме машин и оборудования	3871	4300
производство компьютеров, электронных и оптических изделий	17399	16962
производство электрического оборудования	3370	2823
производство машин и оборудования, не включенных в другие группировки	7448	6415
производство автотранспортных средств, прицепов и полуприцепов	3973	3334
производство прочих транспортных средств и оборудования	1305	1125
производство мебели	2940	3841
производство прочих готовых изделий	590	636
ремонт и монтаж машин и оборудования	5563	5525
Обеспечение электрической энергией, газом и паром; кондиционирование воздуха	13436	13239
Водоснабжение; водоотведение, организация сбора и утилизации отходов, деятельность по ликвидации загрязнений	5431	4958

<sup>1)</sup> Данные о среднегодовой численности занятых рассчитаны в соответствии с актуализированной методологией расчета баланса трудовых ресурсов. Изменение среднегодовой численности занятых в экономике обусловлено изменением оценки численности наемных работников, не охваченных статистическим наблюдением организаций и индивидуальных предпринимателей.





**4.2. СРЕДНЕМЕСЯЧНАЯ НОМИНАЛЬНАЯ НАЧИСЛЕННАЯ  
ЗАРАБОТНАЯ ПЛАТА РАБОТНИКОВ ОРГАНИЗАЦИЙ  
ПО ВИДАМ ЭКОНОМИЧЕСКОЙ ДЕЯТЕЛЬНОСТИ**  
(рублей)

	2017	2018
Добыча полезных ископаемых	26120,3	27944,8
в том числе:		
добыча угля	12680,3	12742,9
добыча прочих полезных ископаемых	26276,8	28078,3
Обрабатывающие производства	33711,8	35746,6
в том числе:		
производство пищевых продуктов, за исключением переработки и консервирования рыбы, ракообразных и моллюсков	22579,6	27043,5
производство напитков	44346,5	45998,8
производство текстильных изделий	21626,2	28638,0
производство одежды	13640,8	18053,4
производство кожи и изделий из кожи	30972,8	35127,4
обработка древесины и производство изделий из дерева и пробки, кроме мебели, производство изделий из соломки и материалов для плетения	13047,2	21410,4
производство бумаги и бумажных изделий	17746,2	17421,9
деятельность полиграфическая и копирование носителей информации	25751,7	25625,2
производство кокса и нефтепродуктов	73313,8	76377,1
производство химических веществ и химических продуктов	28463,7	33509,9
производство лекарственных средств и материалов, применяемых в медицинских целях	30635,0	35006,8
производство резиновых и пластмассовых изделий	27088,7	28424,2
производство прочей неметаллической минеральной продукции	36837,5	38376,0
производство металлургическое	36168,2	39700,9
производство готовых металлических изделий, кроме машин и оборудования	27993,1	29654,4
производство компьютеров, электронных и оптических изделий	39583,3	41012,4
производство электрического оборудования	40354,4	43434,9
производство машин и оборудования, не включенных в другие группировки	26121,7	28676,3
производство автотранспортных средств, прицепов и полуприцепов	27114,4	30363,5
производство прочих транспортных средств и оборудования	36925,5	38443,7
производство мебели	18476,2	18760,6
производство прочих готовых изделий	14110,5	17809,2
ремонт и монтаж машин и оборудования	35293,6	39834,7
Обеспечение электрической энергией, газом и паром; кондиционирование воздуха	36362,9	38573,0
в том числе:		
производство, передача и распределение электроэнергии	43744,7	45776,9
производство и распределение газообразного топлива	31985,7	33773,4
производство, передача и распределение пара и горячей воды; кондиционирование воздуха	23892,9	26897,4
Водоснабжение; водоотведение, организация сбора и утилизации отходов, деятельность по ликвидации загрязнений	21669,5	23084,2



**4.3. РАСПРЕДЕЛЕНИЕ ЧИСЛЕННОСТИ РАБОТНИКОВ ОРГАНИЗАЦИЙ  
ПО РАЗМЕРАМ НАЧИСЛЕННОЙ ЗАРАБОТНОЙ ПЛАТЫ  
ПО ОБРАБАТЫВАЮЩИМ ПРОИЗВОДСТВАМ в апреле 2019 г.**  
(по данным выборочного обследования; в процентах)

	Производство пищевых продуктов; производство напитков; производство табачных изделий	Производство текстильных изделий; производство одежды; производство кожи и изделий из кожи	Обработка древесины и производство изделий из дерева и пробки, кроме мебели, производство бумаги и бумажных изделий; деятельность полиграфическая и копирование носителей информации	Производство кокса и нефтепродуктов; производство химических веществ и химических продуктов; производство лекарственных средств и материалов, применяемых в медицинских целях	Производство резиновых и пластмассовых изделий; производство прочей неметаллической минеральной продукции	Производство металлургическое; производство готовых металлических изделий, кроме машин и оборудования	Производство автотранспортных средств, прицепов и полуприцепов; производство прочих транспортных средств и оборудования	Производство мебели; производство прочих готовых изделий
Все работники в том числе с начисленной заработной платой, руб.:	100	100	100	100	100	100	100	100
до 11280,0	1,6	1,6	0,6	0,0	0,5	0,8	0,0	2,6
11280,1-12140,0	2,4	0,0	2,8	0,2	0,5	1,1	0,9	25,0
12140,1-13000,0	1,5	1,2	6,8	0,3	0,5	1,7	0,2	1,3
13000,1-13850,0	2,1	0,1	3,5	0,2	0,6	1,3	0,6	1,1



	Производство пищевых продуктов; производство напитков; производство табачных изделий	Производство текстильных изделий; производство одежды; производство кожи и изделий из кожи	Обработка древесины и производство изделий из дерева и пробки, кроме мебели, производство бумаги и бумажных изделий; деятельность полиграфическая и копирование носителей информации	Производство кокса и нефтепродуктов; производство химических веществ и химических продуктов; производство лекарственных средств и материалов, применяемых в медицинских целях	Производство резиновых и пластмассовых изделий; производство прочей неметаллической минеральной продукции	Производство металлургическое; производство готовых металлических изделий, кроме машин и оборудования	Производство автомобильных транспортных средств, прицепов и полуприцепов; производство прочих транспортных средств и оборудования	Производство мебели; производство прочих готовых изделий
13850,1-14700,0	2,3	0,4	4,3	0,1	0,6	2,0	0,6	1,6
14700,1-15850,0	4,9	1,5	6,9	0,2	1,1	1,9	1,3	2,4
15850,1-17000,0	3,5	2,0	5,7	0,2	1,1	2,7	1,7	2,5
17000,1-18050,0	3,7	2,6	4,7	0,2	1,4	1,9	2,0	1,5
18050,1-19200,0	4,4	0,9	4,2	0,6	1,1	2,2	2,9	2,4
19200,1-20350,0	3,9	2,1	3,7	1,4	1,5	2,3	3,1	3,2
20350,1-21450,0	3,7	3,6	3,5	0,6	0,9	3,3	3,6	1,9
21450,1-22560,0	4,3	0,9	1,4	0,7	1,1	2,6	3,4	2,8



ТРУД В ПРОМЫШЛЕННОСТИ

Продолжение табл. 4.3

	Производство пищевых продуктов; производство напитков; производство табачных изделий	Производство текстильных изделий; производство одежды; производство кожи и изделий из кожи	Обработка древесины и производство изделий из дерева и пробки, кроме мебели, производство бумаги и бумажных изделий; деятельность полиграфическая и копирование носителей информации	Производство кокса и нефтепродуктов; производство химических веществ и химических продуктов; производство лекарственных средств и материалов, применяемых в медицинских целях	Производство резиновых и пластмассовых изделий; производство прочей неметаллической минеральной продукции	Производство металлургическое; производство готовых металлических изделий, кроме машин и оборудования	Производство автотранспортных средств, прицепов и полуприцепов; производство прочих транспортных средств и оборудования	Производство мебели; производство прочих готовых изделий
22560,1-23690,0	4,5	5,2	1,9	1,3	1,2	3,1	3,5	2,9
23690,1-24820,0	3,9	1,1	3,2	1,5	2,2	3,6	3,3	2,4
24820,1-27100,0	8,7	3,3	4,1	3,9	4,1	6,7	5,6	6,8
27100,1-29300,0	6,0	7,2	4,1	3,1	5,0	6,6	5,5	7,4
29300,1-31600,0	5,9	5,2	6,4	4,0	4,9	6,4	4,0	7,9
31600,1-33900,0	4,9	5,6	4,3	3,1	5,4	7,9	5,0	5,3
33900,1-40000,0	9,6	15,9	12,9	11,3	14,0	12,3	11,9	7,5
40000,1-45000,0	3,6	12,2	4,6	10,6	11,5	9,9	9,2	3,6
45000,1-50000,0	3,5	8,2	2,4	9,0	10,9	5,8	8,5	2,9



ТРУД В ПРОМЫШЛЕННОСТИ

Продолжение табл. 4.3

	Производство пищевых продуктов; производство напитков; производство табачных изделий	Производство текстильных изделий; производство одежды; производство кожи и изделий из кожи	Обработка древесины и производство изделий из дерева и пробки, кроме мебели, производство бумаги и бумажных изделий; деятельность полиграфическая и копирование носителей информации	Производство кокса и нефтепродуктов; производство химических веществ и химических продуктов; производство лекарственных средств и материалов, применяемых в медицинских целях	Производство резиновых и пластмассовых изделий; производство прочей неметаллической минеральной продукции	Производство металлургическое; производство готовых металлических изделий, кроме машин и оборудования	Производство автотранспортных средств, прицепов и полуприцепов; производство прочих транспортных средств и оборудования	Производство мебели; производство прочих готовых изделий
50000,1-60000,0	5,3	10,2	5,2	13,2	13,9	5,4	11,5	2,2
60000,1-75000,0	2,8	5,8	1,3	11,9	8,6	4,3	7,6	1,5
75000,1-100000,0	1,3	2,1	1,0	10,8	4,6	2,4	3,5	0,5
100000,1-250000,0	1,5	1,1	0,4	10,6	2,4	1,5	1,1	0,9
250000,1-500000,0	0,2	0,0	0,0	0,9	0,2	0,3	0,0	0,0
500000,1-1000000,0	0,0	0,0	0,0	0,1	0,1	0,2	0,0	0,0
свыше 1000000,0	0,0	0,0	0,0	0,0	0,0	0,0	0,0	0,0
На уровне минимального размера оплаты труда (11280 руб.)	0,2	0,0	0,0	0,0	0,1	0,1	0,0	0,5



## ТРУД В ПРОМЫШЛЕННОСТИ

### 4.4. ПРИЕМ И ВЫБИТИЕ РАБОТНИКОВ ПО ВИДАМ ЭКОНОМИЧЕСКОЙ ДЕЯТЕЛЬНОСТИ <sup>1)</sup>

(в течение года)

	Принято работников, человек		Выбыло работников, человек	
	2017	2018	2017	2018
Добыча полезных ископаемых	178	187	273	285
в том числе:				
добыча угля	-	-	-	-
добыча прочих полезных ископаемых	178	187	273	285
Обрабатывающие производства	13044	12753	13628	14962
в том числе:				
производство пищевых продуктов	2338	2821	2852	3306
производство напитков	102	98	112	112
производство текстильных изделий	109	104	79	74
производство одежды	112	92	83	95
производство кожи и изделий из кожи	905	620	812	835
обработка древесины и производство изделий из дерева и пробки, кроме мебели, производство изделий из соломки и материалов для плетения	149	124	181	109
производство бумаги и бумажных изделий	13	3	7	8
деятельность полиграфическая и копирование носителей информации	90	67	88	80
производство кокса и нефтепродуктов	270	349	270	261
производство химических веществ и химических продуктов	178	230	146	302
производство лекарственных средств и материалов, применяемых в медицинских целях	206	190	174	170
производство резиновых и пластмассовых изделий	416	619	366	469
производство прочей неметаллической минеральной продукции	1656	1227	1662	1411
производство металлургическое	730	817	767	923
производство готовых металлических изделий, кроме машин и оборудования	311	457	869	408
производство компьютеров, электронных и оптических изделий	2346	1743	2191	3189
производство электрического оборудования	564	665	565	567
производство машин и оборудования, не включенных в другие группировки	475	638	718	731
производство автотранспортных, прицепов и полуприцепов	559	429	418	411
производство прочих транспортных средств и оборудования	135	181	123	143
производство мебели	804	860	736	793
производство прочих готовых изделий	-	10	-	11
ремонт и монтаж машин и оборудования	576	409	409	554
Обеспечение электрической энергией, газом и паром; кондиционирование воздуха	1899	1537	1841	1860
в том числе:				



## ТРУД В ПРОМЫШЛЕННОСТИ

Продолжение табл. 4.4

	Принято работников, человек		Выбыло работников, человек	
	2017	2018	2017	2018
производство, передача и распределение электроэнергии	689	662	720	726
производство и распределение газообразного топлива	281	310	330	368
производство, передача и распределение пара и горячей воды; кондиционирование воздуха	929	565	791	766
Водоснабжение; водоотведение, организация сбора и утилизация отходов, деятельность по ликвидации загрязнений	257	342	454	350

<sup>1)</sup> По организациям, не относящимся к субъектам малого предпринимательства, средняя численность работников которых превышает 15 человек.

### 4.5. ВЫБЫТИЕ РАБОТНИКОВ ПО ПРИЧИНАМ ПО ВИДАМ ЭКОНОМИЧЕСКОЙ ДЕЯТЕЛЬНОСТИ <sup>1)</sup> (человек)

	По собственному желанию		В связи с сокращением	
	2017	2018	2017	2018
Добыча полезных ископаемых	203	203	50	2
Обрабатывающие производства	11399	12325	374	298
в том числе:				
производство пищевых продуктов	2653	2998	16	5
производство напитков	95	67	... <sup>2)</sup>	... <sup>2)</sup>
производство текстильных изделий	78	73	-	-
производство одежды	83	94	-	-
производство кожи и изделий из кожи	809	796	... <sup>2)</sup>	... <sup>2)</sup>
обработка древесины и производство изделий из дерева и пробки, кроме мебели, производство изделий из соломки и материалов для плетения	174	99	-	-
производство бумаги и бумажных изделий	7	8	-	-
деятельность полиграфическая и копирование носителей информации	71	62	... <sup>2)</sup>	... <sup>2)</sup>
производство кокса и нефтепродуктов	204	198	... <sup>2)</sup>	... <sup>2)</sup>
производство химических веществ и химических продуктов	131	292	-	-
производство лекарственных средств и материалов, применяемых в медицинских целях	124	170	-	-
производство резиновых и пластмассовых изделий	329	414	-	-
производство прочей неметаллической минеральной продукции	1338	1120	4	9



## ТРУД В ПРОМЫШЛЕННОСТИ

Продолжение табл. 4.5

	По собственному желанию		В связи с сокращением	
	2017	2018	2017	2018
производство металлургическое	754	881	-	14
производство готовых металлических изделий, кроме машин и оборудования	306	380	282	15
производство компьютеров, электронных и оптических изделий	1699	1762	48	219
производство электрического оборудования	402	470	14	1
производство машин и оборудования, не включенных в другие группировки	560	651	4	30
производство автотранспортных средств, прицепов и полуприцепов	411	400	-	-
производство прочих транспортных средств и оборудования	85	101	-	1
производство мебели	722	788	... <sup>2)</sup>	... <sup>2)</sup>
производство прочих готовых изделий	-	7	-	-
ремонт и монтаж машин и оборудования	364	494	-	3
Обеспечение электрической энергией, газом и паром; кондиционирование воздуха	1326	1211	31	54
производство, передача и распределение электроэнергии	467	460	7	5
производство и распределение газообразного топлива	264	285	19	34
производство, передача и распределение пара и горячей воды; кондиционирование воздуха	595	466	5	15
Водоснабжение; водоотведение, организация сбора и утилизация отходов, деятельность по ликвидации загрязнений	361	200	51	14

<sup>1)</sup> По организациям, не относящимся к субъектам малого предпринимательства, средняя численность работников которых превышает 15 человек.

<sup>2)</sup> Данные конфиденциальные.





## 5. ПОТРЕБЛЕНИЕ ЭНЕРГОРЕСУРСОВ

## 5.1. ЭЛЕКТРОБАЛАНС

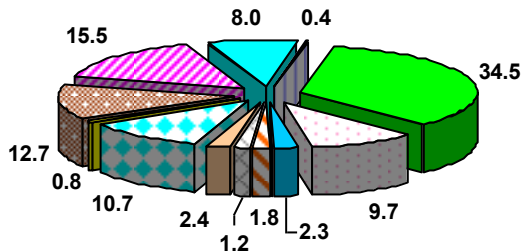
(миллионов киловатт-часов)

	2017	2018
Произведено электроэнергии	5446,8	4535,6
Получено электроэнергии из-за пределов области	2043,6	3087,5
Потреблено электроэнергии - всего	6507,7	6735,7
в том числе:		
добыча полезных ископаемых	26,3	24,6
обрабатывающие производства	2282,2	2332,0
обеспечение электрической энергией, газом и паром; кондиционирование воздуха водоснабжение; водоотведение, организация сбора и утилизации отходов, деятель- ность по ликвидации загрязнений	710,6	654,9
сельское хозяйство, лесное хозяйство, охота, рыболовство и рыбоводство	119,4	120,9
строительство	73,9	80,7
оптовая и розничная торговля, ремонт автотранспорта	133,9	161,1
транспортировка и хранение	646,3	721,3
информация и связь	50,2	53,5
другие виды экономической деятельности	739,0	854,9
население	990,4	1042,7
потери в электросетях	562,5	535,5
Отпущено электроэнергии за пределы области	982,7	887,4



5.2. СТРУКТУРА ПОТРЕБЛЕНИЯ ЭЛЕКТРОЭНЕРГИИ в 2018 г.

(в процентах)



- Добыча полезных ископаемых
- Обрабатывающие производства
- Обеспечение электрической энергией, газом и паром; кондиционирование воздуха
- Водоснабжение; водоотведение, организация сбора и утилизации отходов, деятельность по ликвидации загрязнений
- Сельское хозяйство, лесное хозяйство, охота, рыболовство и рыбоводство
- Строительство
- Оптовая и розничная торговля, ремонт автотранспорта
- Транспортировка и хранение



5.3. ПОТРЕБЛЕНИЕ ЭЛЕКТРОЭНЕРГИИ ПО ВИДАМ ЭКОНОМИЧЕСКОЙ ДЕЯТЕЛЬНОСТИ <sup>1)</sup>

(миллионов киловатт-часов)

	2017	2018
Добыча полезных ископаемых	17,3	16,6
в том числе:		
добыча прочих полезных ископаемых	17,3	16,6
Обрабатывающие производства	1985,9	2001,6
в том числе:		
производство пищевых продуктов	128,1	128,4
производство напитков	14,3	13,5
производство текстильных изделий	... <sup>2)</sup>	... <sup>2)</sup>
производство одежды	... <sup>2)</sup>	... <sup>2)</sup>
производство кожи и изделий из кожи	24,0	22,9
обработка древесины и производство изделий из дерева и пробки, кроме мебели, производство изделий из соломки и материалов для плетения	2,9	... <sup>2)</sup>
производство бумаги и бумажных изделий	-	-
деятельность полиграфическая и копирование носителей информации	2,9	3,3
производство кокса и нефтепродуктов	... <sup>2)</sup>	1018,0
производство химических веществ и химических продуктов	29,5	31,7
производство лекарственных средств и материалов, применяемых в медицинских целях	... <sup>2)</sup>	... <sup>2)</sup>
производство резиновых и пластмассовых изделий	44,5	32,9
производство прочей неметаллической минеральной продукции	451,3	422,0
производство металлургическое	82,4	97,6
производство готовых металлических изделий, кроме машин и оборудования	12,8	18,0
производство компьютеров, электронных и оптических изделий	88,9	85,3
производство электрического оборудования	25,7	32,6
производство машин и оборудования, не включенных в другие группировки	48,9	50,2
производство автотранспортных средств, прицепов и полуприцепов	5,4	5,3
производство прочих транспортных средств и оборудования	6,6	7,1
производство мебели	... <sup>2)</sup>	6,9
производство прочих готовых изделий	... <sup>2)</sup>	... <sup>2)</sup>
ремонт и монтаж машин и оборудования	-	5,7
Обеспечение электрической энергией, газом и паром; кондиционирование воздуха	666,0	593,8
в том числе:		
производство, передача и распределение электроэнергии	581,0	506,5
производство и распределение газообразного топлива	3,0	2,9
производство, передача и распределение пара и горячей воды; кондиционирование воздуха	82,0	84,4
Водоснабжение; водоотведение, организация сбора и утилизации отходов, деятельность по ликвидации загрязнений	77,3	82,7

<sup>1)</sup> По организациям, не относящимся к субъектам малого предпринимательства, средняя численность работников которых превышает 15 человек

<sup>2)</sup> Данные конфиденциальные.



5.4. ЭЛЕКТРОВООРУЖЕННОСТЬ ТРУДА ПО ВИДАМ ЭКОНОМИЧЕСКОЙ ДЕЯТЕЛЬНОСТИ <sup>1)</sup>

(тысяч киловатт-часов в расчете на одного работника)

	2017	2018
Добыча полезных ископаемых	29,1	33,4
в том числе:		
добыча прочих полезных ископаемых	29,1	33,4
Обрабатывающие производства	37,9	37,1
в том числе:		
производство пищевых продуктов	19,3	20,9
производство напитков	26,3	24,5
производство текстильных изделий	... <sup>2)</sup>	... <sup>2)</sup>
производство одежды	... <sup>2)</sup>	... <sup>2)</sup>
производство кожи и изделий из кожи	12,1	10,7
обработка древесины и производство изделий из дерева и пробки, кроме мебели, производство изделий из соломки и материалов для плетения	7,2	... <sup>2)</sup>
производство бумаги и бумажных изделий	-	-
деятельность полиграфическая и копирование носителей информации	9,7	9,0
производство кокса и нефтепродуктов	... <sup>2)</sup>	248,0
производство химических веществ и химических продуктов	39,3	42,6
производство лекарственных средств и материалов, применяемых в медицинских целях	... <sup>2)</sup>	... <sup>2)</sup>
производство резиновых и пластмассовых изделий	35,9	28,4
производство прочей неметаллической минеральной продукции	78,4	74,5
производство металлургическое	35,4	35,6
производство готовых металлических изделий, кроме машин и оборудования	11,1	9,4
производство компьютеров, электронных и оптических изделий	5,6	5,7
производство электрического оборудования	16,8	19,8
производство машин и оборудования, не включенных в другие группировки	13,9	14,3
производство автотранспортных средств, прицепов и полуприцепов	6,0	5,3
производство прочих транспортных средств и оборудования	9,3	9,6
производство мебели	... <sup>2)</sup>	5,4
производство прочих готовых изделий	... <sup>2)</sup>	... <sup>2)</sup>
Обеспечение электрической энергией, газом и паром; кондиционирование воздуха	53,1	62,0
в том числе:		
производство, передача и распределение электроэнергии	82,2	97,3
производство, передача и распределение пара и горячей воды;		
кондиционирование воздуха	28,1	28,6
Водоснабжение; водоотведение, организация сбора и утилизации отходов, деятельность по ликвидации загрязнений	43,5	45,4

<sup>1)</sup> По организациям, не относящимся к субъектам малого предпринимательства, средняя численность работников которых превышает 15 человек.

<sup>2)</sup> Данные конфиденциальные.



**ДОБЫЧА ПОЛЕЗНЫХ ИСКОПАЕМЫХ, ОБРАБАТЫВАЮЩИЕ ПРОИЗВОДСТВА,  
ОБЕСПЕЧЕНИЕ ЭЛЕКТРИЧЕСКОЙ ЭНЕРГИЕЙ, ГАЗОМ И ПАРОМ;  
КОНДИЦИОНИРОВАНИЕ ВОЗДУХА,  
ВОДОСНАБЖЕНИЕ; ВОДООТВЕДЕНИЕ, ОРГАНИЗАЦИЯ СБОРА И УТИЛИЗАЦИИ  
ОТХОДОВ, ДЕЯТЕЛЬНОСТЬ ПО ЛИКВИДАЦИИ ЗАГРЯЗНЕНИЙ**

**6. ДОБЫЧА ПОЛЕЗНЫХ ИСКОПАЕМЫХ, ОБРАБАТЫВАЮЩИЕ  
ПРОИЗВОДСТВА, ОБЕСПЕЧЕНИЕ ЭЛЕКТРИЧЕСКОЙ ЭНЕРГИЕЙ,  
ГАЗОМ И ПАРОМ; КОНДИЦИОНИРОВАНИЕ ВОЗДУХА,  
ВОДОСНАБЖЕНИЕ; ВОДООТВЕДЕНИЕ, ОРГАНИЗАЦИЯ СБОРА И  
УТИЛИЗАЦИИ ОТХОДОВ, ДЕЯТЕЛЬНОСТЬ  
ПО ЛИКВИДАЦИИ ЗАГРЯЗНЕНИЙ**

**ДОБЫЧА ПОЛЕЗНЫХ ИСКОПАЕМЫХ**

**6.1. ОСНОВНЫЕ ПОКАЗАТЕЛИ РАБОТЫ ОРГАНИЗАЦИЙ ДОБЫВАЮЩИХ ПРОИЗВОДСТВ**

	Объем отгруженных товаров собственного производства, выполненных работ и услуг собственными силами, млн руб.	Индекс производства, в процентах к предыдущему году	Среднегодовая численность работников организаций, человек	Сальдированный финансовый результат (прибыль минус убыток) <sup>1)</sup> , тыс. руб.	Рентабельность проданных товаров, продукции (работ, услуг) <sup>1)</sup> , процентов
Добыча полезных ископаемых					
2017	1781,0	118,6	956	12087	4,1
2018	1664,0	140,5	794	10574	1,1
в том числе:					
добыча угля					
2017	154,9	85,8	11	-	-
2018	... <sup>2)</sup>	83,5	7	-	-
добыча прочих полезных ископаемых					
2017	1626,0	123,1	945	12087	4,1
2018	1549,8	146,0	787	10574	1,1
предоставление услуг в области добычи полезных ископаемых					
2017	... <sup>2)</sup>	-	-	-	-
2018	... <sup>2)</sup>	-	-	-	-

<sup>1)</sup> По данным бухгалтерской отчетности, без субъектов малого предпринимательства.

<sup>2)</sup> Данные конфиденциальные.



**ДОБЫЧА ПОЛЕЗНЫХ ИСКОПАЕМЫХ, ОБРАБАТЫВАЮЩИЕ ПРОИЗВОДСТВА,  
ОБЕСПЕЧЕНИЕ ЭЛЕКТРИЧЕСКОЙ ЭНЕРГИЕЙ, ГАЗОМ И ПАРОМ;  
КОНДИЦИОНИРОВАНИЕ ВОЗДУХА,  
ВОДОСНАБЖЕНИЕ; ВОДООТВЕДЕНИЕ, ОРГАНИЗАЦИЯ СБОРА И УТИЛИЗАЦИИ  
ОТХОДОВ, ДЕЯТЕЛЬНОСТЬ ПО ЛИКВИДАЦИИ ЗАГРЯЗНЕНИЙ**

**6.2. ДОБЫЧА ПРОЧИХ ПОЛЕЗНЫХ ИСКОПАЕМЫХ**

	2017	2018
Известняк (кроме камня известнякового для строительства и памятников и заполнителя известнякового), тыс. тонн	3223	3200
Пески природные, тыс. м <sup>3</sup>	1702	2570
Гранулы, крошка и порошок; галька, гравий, тыс. м <sup>3</sup>	1104	1276
Щебень, тыс. м <sup>3</sup>	1008	1129,5

**ОБРАБАТЫВАЮЩИЕ ПРОИЗВОДСТВА**

**6.3. ОСНОВНЫЕ ПОКАЗАТЕЛИ РАБОТЫ ОРГАНИЗАЦИЙ ОБРАБАТЫВАЮЩИХ ПРОИЗВОДСТВ**

	2017	2018
<b>Объем отгруженных товаров собственного производства, выполненных работ и услуг собственными силами, млн руб.:</b>		
Обрабатывающие производства	277309,4	303564,4
в том числе:		
производство пищевых продуктов	42151,8	48074,0
производство напитков	1960,1	2012,9
производство текстильных изделий	2247,8	4523,3
производство одежды	582,4	796,9
производство кожи и изделий из кожи	7347,2	6456,5
обработка древесины и производство изделий из дерева и пробки, кроме мебели, производство изделий из соломки и материалов для плетения	2182,8	2979,0
производство бумаги и бумажных изделий	1839,7	2241,0
деятельность полиграфическая и копирование носителей информации	443,2	641,4
производство кокса и нефтепродуктов	59581,0	53986,1
производство химических веществ и химических продуктов	3296,9	5178,2
производство лекарственных средств и материалов, применяемых в медицинских целях	2816,9	4907,0
производство резиновых и пластмассовых изделий	12841,5	14854,7
производство прочей неметаллической минеральной продукции	35798,0	40114,0
производство металлургическое	13769,2	13879,5
производство готовых металлических изделий, кроме машин и оборудования	8680,2	14091,5
производство компьютеров, электронных и оптических изделий	46029,8	46012,1
производство электрического оборудования	9754,1	11303,9
производство машин и оборудования, не включенных в другие группировки	6800,6	8082,4
производство автотранспортных средств, прицепов и полуприцепов	6336,4	7948,9
производство прочих транспортных средств и оборудования	543,8	795,3
производство мебели	3683,4	4971,5
производство прочих готовых изделий	953,0	1050,4
ремонт и монтаж машин и оборудования	7669,6	8664,1



**ДОБЫЧА ПОЛЕЗНЫХ ИСКОПАЕМЫХ, ОБРАБАТЫВАЮЩИЕ ПРОИЗВОДСТВА,  
ОБЕСПЕЧЕНИЕ ЭЛЕКТРИЧЕСКОЙ ЭНЕРГИЕЙ, ГАЗОМ И ПАРОМ;  
КОНДИЦИОНИРОВАНИЕ ВОЗДУХА,  
ВОДОСНАБЖЕНИЕ; ВОДООТВЕДЕНИЕ, ОРГАНИЗАЦИЯ СБОРА И УТИЛИЗАЦИИ  
ОТХОДОВ, ДЕЯТЕЛЬНОСТЬ ПО ЛИКВИДАЦИИ ЗАГРЯЗНЕНИЙ**

Продолжение табл. 6.3

	2017	2018
<b>Индекс производства, в процентах к предыдущему году:</b>		
Обрабатывающие производства	104,1	105,6
в том числе:		
производство пищевых продуктов	100,0	101,4
производство напитков	83,4	107,0
производство текстильных изделий	95,6	98,3
производство одежды	68,2	117,6
производство кожи и изделий из кожи	101,9	89,9
обработка древесины и производство изделий из дерева и пробки, кроме мебели, производство изделий из соломки и материалов для плетения	122,8	131,0
производство бумаги и бумажных изделий	88,7	101,3
деятельность полиграфическая и копирование носителей информации	44,0	120,2
производство кокса и нефтепродуктов	88,9	114,7
производство химических веществ и химических продуктов	107,9	136,2
производство лекарственных средств и материалов, применяемых в медицинских целях	137,0	154,6
производство резиновых и пластмассовых изделий	108,3	106,6
производство прочей неметаллической минеральной продукции	102,7	101,6
производство металлургическое	109,5	98,0
производство готовых металлических изделий, кроме машин и оборудования	96,4	126,3
производство компьютеров, электронных и оптических изделий	102,7	92,2
производство электрического оборудования	73,8	97,7
производство машин и оборудования, не включенных в другие группировки	168,4	139,3
производство автотранспортных средств, прицепов и полуприцепов	134,3	115,4
производство прочих транспортных средств и оборудования	103,7	100,9
производство мебели	168,3	98,8
производство прочих готовых изделий	151,5	58,9
ремонт и монтаж машин и оборудования	126,3	94,4
<b>Среднегодовая численность работников организаций, человек:</b>		
Обрабатывающие производства	72091	75716
в том числе:	9852	
производство пищевых продуктов	714	9791
производство напитков	863	675
производство текстильных изделий	2041	906
производство одежды	2182	2627
производство кожи и изделий из кожи	1121	2155
обработка древесины и производство изделий из дерева и пробки, кроме мебели, производство изделий из соломки и материалов для плетения	139	1877
деятельность полиграфическая и копирование носителей информации	638	767
производство кокса и нефтепродуктов	4069	4231
производство химических веществ и химических продуктов	1168	1220
производство лекарственных средств и материалов, применяемых в медицинских целях	624	723
производство резиновых и пластмассовых изделий	2622	2862
производство прочей неметаллической минеральной продукции	6351	6518



**ДОБЫЧА ПОЛЕЗНЫХ ИСКОПАЕМЫХ, ОБРАБАТЫВАЮЩИЕ ПРОИЗВОДСТВА,  
ОБЕСПЕЧЕНИЕ ЭЛЕКТРИЧЕСКОЙ ЭНЕРГИЕЙ, ГАЗОМ И ПАРОМ;  
КОНДИЦИОНИРОВАНИЕ ВОЗДУХА,  
ВОДОСНАБЖЕНИЕ; ВОДООТВЕДЕНИЕ, ОРГАНИЗАЦИЯ СБОРА И УТИЛИЗАЦИИ  
ОТХОДОВ, ДЕЯТЕЛЬНОСТЬ ПО ЛИКВИДАЦИИ ЗАГРЯЗНЕНИЙ**

Продолжение табл. 6.3

	2017	2018
производство металлургическое	2838	2923
производство готовых металлических изделий, кроме машин и оборудования	2491	3982
производство компьютеров, электронных и оптических изделий	17387	16242
производство электрического оборудования	2100	2101
производство машин и оборудования, не включенных в другие группировки	4361	4663
производство автотранспортных средств, прицепов и полуприцепов	2602	2614
производство прочих транспортных средств и оборудования	928	682
производство мебели	2022	2998
производство прочих готовых изделий	200	372
ремонт и монтаж машин и оборудования	4781	4636
<b>Сальдированный финансовый результат (прибыль минус убыток),<sup>2)</sup> тыс.руб:</b>		
Обрабатывающие производства	25098972	21738102
в том числе:		
производство пищевых продуктов	1876177	1979892
производство напитков	252524	422212
производство текстильных изделий	-320279	-160413
производство одежды	35882	30217
производство кожи и изделий из кожи	856916	582319
обработка древесины и производство изделий из дерева и пробки, кроме мебели, производство изделий из соломки и материалов для плетения	6646	6076
производство бумаги и бумажных изделий	-	-
деятельность полиграфическая и копирование носителей информации	5017	15195
производство кокса и нефтепродуктов	8273809	6274599
производство химических веществ и химических продуктов	-110466	-400278
производство лекарственных средств и материалов, применяемых в медицинских целях	-789690	206580
производство резиновых и пластмассовых изделий	722146	916578
производство прочей неметаллической минеральной продукции	5060698	6414621
производство металлургическое	547201	485349
производство готовых металлических изделий, кроме машин и оборудования	93679	446295
производство компьютеров, электронных и оптических изделий	6918229	2906537
производство электрического оборудования	328503	94020
производство машин и оборудования, не включенных в другие группировки	597870	538049
производство автотранспортных средств, прицепов и полуприцепов	110814	268004
производство прочих транспортных средств и оборудования	48437	60075
производство мебели	57523	64782
производство прочих готовых изделий	2821	5382
ремонт и монтаж машин и оборудования	524515	582011
<b>Рентабельность проданных товаров, продукции (работ, услуг)<sup>2)</sup>, процентов:</b>		
Обрабатывающие производства - всего	13,5	10,8





**ДОБЫЧА ПОЛЕЗНЫХ ИСКОПАЕМЫХ, ОБРАБАТЫВАЮЩИЕ ПРОИЗВОДСТВА,  
ОБЕСПЕЧЕНИЕ ЭЛЕКТРИЧЕСКОЙ ЭНЕРГИЕЙ, ГАЗОМ И ПАРОМ;  
КОНДИЦИОНИРОВАНИЕ ВОЗДУХА,  
ВОДОСНАБЖЕНИЕ; ВОДООТВЕДЕНИЕ, ОРГАНИЗАЦИЯ СБОРА И УТИЛИЗАЦИИ  
ОТХОДОВ, ДЕЯТЕЛЬНОСТЬ ПО ЛИКВИДАЦИИ ЗАГРЯЗНЕНИЙ**

	Продолжение табл. 6.3	
	2017	2018
в том числе:		
производство пищевых продуктов	10,5	9,5
производство напитков	17,9	18,8
производство текстильных изделий	-11,4	-6,1
производство одежды	14,3	10,7
производство кожи и изделий из кожи	14,6	8,9
обработка древесины и производство изделий из дерева и пробки, кроме мебели, производство изделий из соломки и материалов для плетения	4,4	4,2
производство бумаги и бумажных изделий	-	-
деятельность полиграфическая и копирование носителей информации	0,6	3,7
производство кокса и нефтепродуктов	14,7	10,4
производство химических веществ и химических продуктов	0,5	-5,0
производство лекарственных средств и материалов, применяемых в медицинских целях	2,7	44,7
производство резиновых и пластмассовых изделий	7,4	7,8
производство прочей неметаллической минеральной продукции	14,8	14,2
производство металлургическое	5,5	4,2
производство готовых металлических изделий, кроме машин и оборудования	3,4	6,0
производство компьютеров, электронных и оптических изделий	22,9	12,9
производство электрического оборудования	9,1	3,8
производство машин и оборудования, не включенных в другие группировки	12,0	9,3
производство автотранспортных средств, прицепов и полуприцепов	4,7	6,1
производство прочих транспортных средств и оборудования	10,4	11,3
производство мебели	3,8	2,7
производство прочих готовых изделий	15,6	32,5
ремонт и монтаж машин и оборудования	10,5	14,1
Обеспечение электрической энергией, газом и паром; кондиционирование воздуха	1,6	0,7
в том числе:		
производство, передача и распределение электроэнергии	1,7	1,9
производство и распределение газообразного топлива	0,7	0,7
производство передача и распределение пара и горячей воды; кондиционирование воздуха	3,6	-2,8
Водоснабжение; водоотведение, организация сбора и утилизация отходов, деятельность по ликвидации загрязнений	12,9	9,9

1) Данные конфиденциальные.

2) По данным бухгалтерской отчетности, без субъектов малого предпринимательства.



**ДОБЫЧА ПОЛЕЗНЫХ ИСКОПАЕМЫХ, ОБРАБАТЫВАЮЩИЕ ПРОИЗВОДСТВА,  
ОБЕСПЕЧЕНИЕ ЭЛЕКТРИЧЕСКОЙ ЭНЕРГИЕЙ, ГАЗОМ И ПАРОМ;  
КОНДИЦИОНИРОВАНИЕ ВОЗДУХА,  
ВОДОСНАБЖЕНИЕ; ВОДООТВЕДЕНИЕ, ОРГАНИЗАЦИЯ СБОРА И УТИЛИЗАЦИИ  
ОТХОДОВ, ДЕЯТЕЛЬНОСТЬ ПО ЛИКВИДАЦИИ ЗАГРЯЗНЕНИЙ**

**6.4. ПРОИЗВОДСТВО ПИЩЕВЫХ ПРОДУКТОВ**

(тонн)

	2017	2018
Мясо крупного рогатого скота, свинина, баранина, козлятина, конина и мясо прочих животных семейства лошадиных, оленина и мясо прочих животных семейства оленевых (оленьевых) парные, остывшие или охлажденные	4564,3	8474,5
Субпродукты пищевые крупного рогатого скота, свиньи, бараны, козы, лошадей, ослов, мулов, лошаков и прочих животных семейства лошадиных, олени и прочих животных семейства оленевых (оленьевых) парные, остывшие или охлажденные, в том числе для детского питания	198,9	248,0
Изделия колбасные, включая изделия колбасные для детского питания	2281,5	2137,2
Полуфабрикаты мясные, мясосодержащие, охлажденные, замороженные	18421,9	7604,2
Рыба переработанная и консервированная, ракообразные и моллюски	8683,7	8255,4
Молоко жидкое обработанное, включая молоко для детского питания	116455,7	115255,9
Масло сливочное, пасты масляные, масло топленое, жир молочный, спреды и смеси топленые сливочно-растительные	3116,5	3398,8
Сыры, продукты сырные и творог	23545,5	23251,5
Продукты кисломолочные (кроме творога и продуктов из творога)	25214,7	23352,3
Мука из зерновых культур, овощных и других растительных культур; смеси из них	451255,0	477738,3
в том числе:		
мука пшеничная и пшенично-ржаная	416249,2	443962,1
мука из прочих зерновых культур	33478,8	31042,2
Изделия хлебобулочные недлительного хранения	49069,1	51328,9
Хлебцы хрустящие, сухари, гренки и аналогичные обжаренные продукты	3226,4	2136,5
Изделия макаронные, кускус и аналогичные мучные изделия	26988,2	30367,5
Кондитерские изделия	48396,3	54199,5
Корма готовые для сельскохозяйственных животных (кроме муки и гранул из люцерны)	481025,3	576770,6
в том числе:		
комбикорма	349801,0	414108,1



**ДОБЫЧА ПОЛЕЗНЫХ ИСКОПАЕМЫХ, ОБРАБАТЫВАЮЩИЕ ПРОИЗВОДСТВА,  
ОБЕСПЕЧЕНИЕ ЭЛЕКТРИЧЕСКОЙ ЭНЕРГИЕЙ, ГАЗОМ И ПАРОМ;  
КОНДИЦИОНИРОВАНИЕ ВОЗДУХА,  
ВОДОСНАБЖЕНИЕ; ВОДООТВЕДЕНИЕ, ОРГАНИЗАЦИЯ СБОРА И УТИЛИЗАЦИИ  
ОТХОДОВ, ДЕЯТЕЛЬНОСТЬ ПО ЛИКВИДАЦИИ ЗАГРЯЗНЕНИЙ**

**6.5. ПРОИЗВОДСТВО МЯСА И СУБПРОДУКТОВ ПО ВИДАМ**

(тонн)

	2017	2018
Мясо крупного рогатого скота, свинина, баранина, козлятина, конина и мясо прочих животных семейства лошадиных, оленина и мясо прочих животных семейства оленьих (оленьевых) парные, остывшие или охлажденные в том числе:	4564,3	8474,5
говядина парная, остывшая или охлажденная	3563,9	3432,9
свинина парная, остывшая или охлажденная домашних свиней	1000,5	2977,6
Субпродукты пищевые крупного рогатого скота, свиные, бараньи, козы, лошадей, ослов, мулов, лошаков и прочих животных семейства лошадиных, олени и прочих животных семейства оленьих (оленьевых) парные, остывшие или охлажденные, в том числе для детского	198,9	248
в том числе:		
субпродукты пищевые крупного рогатого скота парные, остывшие или охлажденные	64,9	116,5
субпродукты пищевые свиные парные, остывшие или охлажденные	134,0	131,5

**6.6. ПРОИЗВОДСТВО ОСНОВНЫХ ВИДОВ МОЛОЧНОЙ ПРОДУКЦИИ**

(тонн)

	2017	2018
Молоко жидкое обработанное, включая молоко для детского питания в том числе молоко питьевое пастеризованное	116455,7 41761,7	115255,9 40079,4
Сыры, продукты сырные и творог в том числе:	23545,5	23251,5
сыры	3722,1	4070,0
сыры мягкие	165,8	134,6
сыры плавленные	3492,7	3531,9
творог	6268,7	7178,7
Продукты кисломолочные (кроме творога и продуктов из творога) в том числе:	25214,7	23352,3
йогурт	1019,6	1270,1
ряженка и варенец	2204,4	2270,7
кефир	14649,9	13500,0
Сметана	4629,6	3731,6
Продукция молочная, не включенная в другие группировки	1868,7	1847,8



**ДОБЫЧА ПОЛЕЗНЫХ ИСКОПАЕМЫХ, ОБРАБАТЫВАЮЩИЕ ПРОИЗВОДСТВА,  
ОБЕСПЕЧЕНИЕ ЭЛЕКТРИЧЕСКОЙ ЭНЕРГИЕЙ, ГАЗОМ И ПАРОМ;  
КОНДИЦИОНИРОВАНИЕ ВОЗДУХА,  
ВОДОСНАБЖЕНИЕ; ВОДООТВЕДЕНИЕ, ОРГАНИЗАЦИЯ СБОРА И УТИЛИЗАЦИИ  
ОТХОДОВ, ДЕЯТЕЛЬНОСТЬ ПО ЛИКВИДАЦИИ ЗАГРЯЗНЕНИЙ**

**6.7. ПРОИЗВОДСТВО ХЛЕБА И ХЛЕБОБУЛОЧНЫХ ИЗДЕЛИЙ ПО ВИДАМ**

(тонн)

	2017	2018
Изделия хлебобулочные недлительного хранения	49069,1	51328,9
в том числе:		
хлеб недлительного хранения из ржаной и смеси ржаной и пшеничной муки	20904,3	20910,6
булочные изделия из ржаной и смеси ржаной и пшеничной муки	640,6	847,1
изделия хлебобулочные сдобные	4446,9	3336,4
Изделия хлебобулочные слоеные	149,5	202,6
пироги, пирожки и пончики, в том числе изделия хлебобулочные жареные	664,8	832,9
изделия хлебобулочные специализированные, в том числе диетические, а также обогащенные микронутриентами	3083,1	3406,5

**6.8. ПРОИЗВОДСТВО МУЧНЫХ КОНДИТЕРСКИХ ИЗДЕЛИЙ НЕДЛИТЕЛЬНОГО И ДЛИТЕЛЬНОГО  
ХРАНЕНИЯ, КАКАО, ШОКОЛАДА И САХАРИСТЫХ КОНДИТЕРСКИХ ИЗДЕЛИЙ ПО ВИДАМ**

(тонн)

	2017	2018
Изделия мучные кондитерские, торты и пирожные недлительного хранения	710,0	655,5
в том числе:		
торты	443,0	375,7
пирожные	218,7	233,6
сладости восточные и прочие изделия мучные кондитерские, не включенные в другие группировки	48,3	46,2
Печенье и пряники имбирные и аналогичные изделия; печенье сладкое; вафли и вафельные облатки; торты и пирожные длительного хранения	2235,3	3591,6
из них:		
печенье и пряники имбирные и аналогичные изделия	197,9	174,9
в том числе:		
пряники	62,6	40,9
кексы	91,7	90,7
рулеты	28,7	24,5
ромовые бабы	14,9	18,9
печенье сладкое	1790,3	3197,1
Какао, шоколад и изделия кондитерские сахаристые	45451,0	49952,4



**ДОБЫЧА ПОЛЕЗНЫХ ИСКОПАЕМЫХ, ОБРАБАТЫВАЮЩИЕ ПРОИЗВОДСТВА,  
ОБЕСПЕЧЕНИЕ ЭЛЕКТРИЧЕСКОЙ ЭНЕРГИЕЙ, ГАЗОМ И ПАРОМ;  
КОНДИЦИОНИРОВАНИЕ ВОЗДУХА,  
ВОДОСНАБЖЕНИЕ; ВОДООТВЕДЕНИЕ, ОРГАНИЗАЦИЯ СБОРА И УТИЛИЗАЦИИ  
ОТХОДОВ, ДЕЯТЕЛЬНОСТЬ ПО ЛИКВИДАЦИИ ЗАГРЯЗНЕНИЙ**

**6.9 ПРОИЗВОДСТВО ОДЕЖДЫ**

(тыс. штук)

	2017	2018
Спецодежда	854,1	1034,6
Комплекты, костюмы, куртки (пиджаки) и блейзеры мужские производственные и профессиональные	593,3	684,3
Брюки мужские, комбинезоны с нагрудниками и ляжками (полукомбинезоны), бриджи и шорты производственные и профессиональные	88,8	158,7
Спецодежда прочая	170,3	189,8
Костюмы, комплекты, пиджаки, блейзеры, брюки, комбинезоны с нагрудниками и ляжками, бриджи и шорты, мужские или для мальчиков трикотажные или вязаные	11,8	17,5
Костюмы, комплекты, жакеты, блейзеры, платья, юбки, юбки-брюки, брюки, комбинезоны с нагрудниками и ляжками, бриджи и шорты, женские или для девочек трикотажные или вязаные	115,3	151,2
Пальто, дождевики, куртки, плащи, плащи с капюшонами, анораки, ветровки, штормовки и аналогичные текстильные изделия мужские или для мальчиков, кроме трикотажных или вязаных	22,5	26,9
Пальто, куртки, плащи, плащи с капюшонами, анораки, ветровки, штормовки и аналогичные изделия женские или для девочек из текстильных материалов, кроме трикотажных или вязаных	50,3	46,7
Жакеты и блейзеры женские или для девочек из текстильных материалов, кроме трикотажных или вязаных	30,9	37,7

**6.10. ОБРАБОТКА ДРЕВЕСИНЫ И ПРОИЗВОДСТВО ИЗДЕЛИЙ ИЗ ДЕРЕВА И ПРОБКИ, КРОМЕ МЕБЕЛИ,  
ПРОИЗВОДСТВО ИЗДЕЛИЙ ИЗ СОЛОМКИ И МАТЕРИАЛОВ ДЛЯ ПЛЕТЕНИЯ**

	2017	2018
Лесоматериалы, продольно распиленные или расколотые, разделенные на слои или лущеные, толщиной более 6 мм; деревянные железнодорожные или трамвайные шпалы, непропитанные, тыс. м <sup>3</sup>	94,3	137,3
Двери, их коробки и пороги деревянные, тыс. м <sup>2</sup>	18,2	40,2
Окна и их коробки деревянные, тыс. м <sup>2</sup>	1,1	... <sup>1)</sup>
Изделия деревянные строительные и столярные, не включенные в другие группировки, тыс. м <sup>3</sup>	13,7	6,3
Поддоны деревянные, включая поддоны с бортами, и прочие деревянные погрузочные щиты, тыс. шт.	455,7	500,4



**ДОБЫЧА ПОЛЕЗНЫХ ИСКОПАЕМЫХ, ОБРАБАТЫВАЮЩИЕ ПРОИЗВОДСТВА,  
ОБЕСПЕЧЕНИЕ ЭЛЕКТРИЧЕСКОЙ ЭНЕРГИЕЙ, ГАЗОМ И ПАРОМ;  
КОНДИЦИОНИРОВАНИЕ ВОЗДУХА,  
ВОДОСНАБЖЕНИЕ; ВОДООТВЕДЕНИЕ, ОРГАНИЗАЦИЯ СБОРА И УТИЛИЗАЦИИ  
ОТХОДОВ, ДЕЯТЕЛЬНОСТЬ ПО ЛИКВИДАЦИИ ЗАГРЯЗНЕНИЙ**

**6.11. ПРОИЗВОДСТВО БУМАГИ И БУМАЖНЫХ ИЗДЕЛИЙ**

(млн штук)

	2017	2018
Бланки из бумаги или картона	4,8	6,7
Ярлыки и этикетки из бумаги или картона (листов-оттисков)	15,9	... <sup>1)</sup>

<sup>1)</sup> Данные конфиденциальные.

**6.12. ПРОИЗВОДСТВО ХИМИЧЕСКИХ ВЕЩЕСТВ И ХИМИЧЕСКИХ ПРОДУКТОВ**

	2017	2018
Кислород, тыс м <sup>3</sup>	13728,3	14303,5
Пластмассы в первичных формах, тонн	3290,1	6503,4
Материалы лакокрасочные на основе полимеров, тонн	38,4	5179,4

**6.13. ПРОИЗВОДСТВО ПРОЧЕЙ НЕМЕТАЛЛИЧЕСКОЙ МИНЕРАЛЬНОЙ ПРОДУКЦИИ**

	2017	2018
Кирпич керамический неогнеупорный строительный, млн усл. кирпичей	64,3	64,9
Блоки стеновые силикатные, млн усл. кирпичей	187,1	213,3
Блоки и прочие изделия сборные строительные для зданий и сооружений из цемента, бетона или искусственного камня, тыс. м <sup>3</sup>	322,3	286,2
Бетон, готовый для заливки (товарный бетон), тыс. м <sup>3</sup>	341,6	341,3
Растворы строительные, тыс. м <sup>3</sup>	76,5	54,2
Материалы рулонные кровельные и гидроизоляционные, млн м <sup>2</sup>	126,9	128,1

**6.14. ПРОИЗВОДСТВО КОМПЬЮТЕРОВ, ЭЛЕКТРОННЫХ И ОПТИЧЕСКИХ ИЗДЕЛИЙ**

(тыс. рублей)

	2017	2018
Лампы и трубки электронные вакуумные или газонаполненные с термокатодом, холодным катодом, фотокатодом, включая трубки электронно-лучевые	588071,3	555661,8
Приборы для контроля прочих физических величин	508469,7	555846,1
Инструменты и приборы прочие для измерения, контроля и испытаний	456293,8	684057,5



**ДОБЫЧА ПОЛЕЗНЫХ ИСКОПАЕМЫХ, ОБРАБАТЫВАЮЩИЕ ПРОИЗВОДСТВА,  
ОБЕСПЕЧЕНИЕ ЭЛЕКТРИЧЕСКОЙ ЭНЕРГИЕЙ, ГАЗОМ И ПАРОМ;  
КОНДИЦИОНИРОВАНИЕ ВОЗДУХА,  
ВОДОСНАБЖЕНИЕ; ВОДООТВЕДЕНИЕ, ОРГАНИЗАЦИЯ СБОРА И УТИЛИЗАЦИИ  
ОТХОДОВ, ДЕЯТЕЛЬНОСТЬ ПО ЛИКВИДАЦИИ ЗАГРЯЗНЕНИЙ**

**6.15. ПРОИЗВОДСТВО МАШИН И ОБОРУДОВАНИЯ, НЕ ВКЛЮЧЕННЫХ В ДРУГИЕ ГРУППИРОВКИ**

	2017	2018
Машины и оборудование сельскохозяйственные прочие, тыс. руб.	25476,0	... <sup>1)</sup>
Станки металлорежущие, шт.	134	218
Части и принадлежности станков для обработки металлов, тыс. руб.	43999,8	50724,7

<sup>1)</sup> Данные конфиденциальные.

**6.16. ПРОИЗВОДСТВО ОТДЕЛЬНЫХ ВИДОВ ПРОМЫШЛЕННОЙ ПРОДУКЦИИ**

	2017	2018
Блоки оконные пластмассовые, м <sup>2</sup>	205297,2	202678,6
Комплекующие и принадлежности для автотранспортных средств прочие, тыс. руб.	3022594,3	3322240,6
Мебель, тыс. руб.	2853049,0	3960581,0
Инструменты и оборудование медицинские, тыс. руб.	941412,0	1005861,5
Изделия народных художественных промыслов, тыс. руб.	33077,0	37592,0



**ДОБЫЧА ПОЛЕЗНЫХ ИСКОПАЕМЫХ, ОБРАБАТЫВАЮЩИЕ ПРОИЗВОДСТВА,  
ОБЕСПЕЧЕНИЕ ЭЛЕКТРИЧЕСКОЙ ЭНЕРГИЕЙ, ГАЗОМ И ПАРОМ;  
КОНДИЦИОНИРОВАНИЕ ВОЗДУХА,  
ВОДОСНАБЖЕНИЕ; ВОДООТВЕДЕНИЕ, ОРГАНИЗАЦИЯ СБОРА И УТИЛИЗАЦИИ  
ОТХОДОВ, ДЕЯТЕЛЬНОСТЬ ПО ЛИКВИДАЦИИ ЗАГРЯЗНЕНИЙ**

**ОБЕСПЕЧЕНИЕ ЭЛЕКТРИЧЕСКОЙ ЭНЕРГИЕЙ, ГАЗОМ И ПАРОМ;  
КОНДИЦИОНИРОВАНИЕ ВОЗДУХА**

**6.17. ОСНОВНЫЕ ПОКАЗАТЕЛИ РАБОТЫ ОРГАНИЗАЦИЙ ПО ВИДУ  
ЭКОНОМИЧЕСКОЙ ДЕЯТЕЛЬНОСТИ «ОБЕСПЕЧЕНИЕ ЭЛЕКТРИЧЕСКОЙ ЭНЕРГИЕЙ, ГАЗОМ И ПАРОМ;  
КОНДИЦИОНИРОВАНИЕ ВОЗДУХА»**

	Объем отгруженных товаров собственного производства, выполненных работ и услуг собственными силами, млн руб.	Индекс производства, в процентах к предыдущему году	Среднегодовая численность работников организаций, человек	Сальдированный финансовый результат (прибыль минус убыток) <sup>1)</sup> , тыс. руб.	Рентабельность проданных товаров, продукции (работ, услуг) <sup>1)</sup> , процентов
Обеспечение электрической энергией, газом и паром; кондиционирование воздуха - всего					
2017	37934,6	83,7	12780	262803	1,6
2018	38454,3	92,6	12067	322713	0,7
в том числе:					
производство, передача и распределение электроэнергии					
2017	26869,3	78,7	6990	223599	1,7
2018	26487,1	83,3	6813	270382	1,9
производство и распределение газообразного топлива					
2017	1377,9	84,7	2545	38727	0,7
2018	1418,0	104,0	1783	78943	0,7
производство, передача и распределение пара и горячей воды; кондиционирование воздуха					
2017	9687,4	92,6	3245	477	3,6
2018	10549,2	104,4	3471	-26612	-2,8

<sup>1)</sup> По данным бухгалтерской отчетности, без субъектов малого предпринимательства.





**ДОБЫЧА ПОЛЕЗНЫХ ИСКОПАЕМЫХ, ОБРАБАТЫВАЮЩИЕ ПРОИЗВОДСТВА,  
ОБЕСПЕЧЕНИЕ ЭЛЕКТРИЧЕСКОЙ ЭНЕРГИЕЙ, ГАЗОМ И ПАРОМ;  
КОНДИЦИОНИРОВАНИЕ ВОЗДУХА,  
ВОДОСНАБЖЕНИЕ; ВОДООТВЕДЕНИЕ, ОРГАНИЗАЦИЯ СБОРА И УТИЛИЗАЦИИ  
ОТХОДОВ, ДЕЯТЕЛЬНОСТЬ ПО ЛИКВИДАЦИИ ЗАГРЯЗНЕНИЙ**

**6.18. ПРОИЗВОДСТВО ЭЛЕКТРО- И ТЕПЛОЭНЕРГИИ**

	2017	2018
Электроэнергия, млн кВт. ч	5446,8	4535,6
в том числе: произведенная тепловыми электростанциями	5446,7	4535,5
Пар и горячая вода, тыс. Гкал	9004,0	9371,1
в том числе: энергия тепловая, отпущенная тепловыми электроцентралями (ТЭЦ), тыс. Гкал	4208,5	4450,1
энергия тепловая, отпущенная котельными, тыс. Гкал	3051,0	3151,2

**6.19. МОЩНОСТЬ ЭЛЕКТРОСТАНЦИЙ**

(тыс.кВт)

	2017	2018
Все электростанции	3842,6	3845,2
в том числе тепловые	3842,5	3845,1

**ВОДОСНАБЖЕНИЕ; ВОДООТВЕДЕНИЕ, ОРГАНИЗАЦИЯ СБОРА И УТИЛИЗАЦИИ ОТХОДОВ,  
ДЕЯТЕЛЬНОСТЬ ПО ЛИКВИДАЦИИ ЗАГРЯЗНЕНИЙ**

**6.20. ОСНОВНЫЕ ПОКАЗАТЕЛИ РАБОТЫ ОРГАНИЗАЦИЙ ПО ВИДУ  
ЭКОНОМИЧЕСКОЙ ДЕЯТЕЛЬНОСТИ «ВОДОСНАБЖЕНИЕ; ВОДООТВЕДЕНИЕ, ОРГАНИЗАЦИЯ СБОРА  
И УТИЛИЗАЦИИ ОТХОДОВ, ДЕЯТЕЛЬНОСТЬ ПО ЛИКВИДАЦИИ ЗАГРЯЗНЕНИЙ»**

	Объем отгруженных товаров собственного производства, выполненных работ и услуг собственными силами, млн руб.	Индекс производства, в процентах к предыдущему году	Среднегодовая численность работников организаций, человек	Сальдированный финансовый результат (прибыль минус убыток) <sup>1)</sup> , тыс. руб.	Рентабельность проданных товаров, продукции (работ, услуг) <sup>1)</sup> , процентов
Водоснабжение; водоотведение, организация сбора и утилизация отходов, деятельность по ликвидации загрязнений					
2017	5162,7	101,6	3494	114136	12,9
2018	5858,6	97,2	4226	134516	9,9

<sup>1)</sup> По данным бухгалтерской отчетности, без субъектов малого предпринимательства.



**7. ЭКСПОРТ И ИМПОРТ**

**7.1. ЭКСПОРТ ВАЖНЕЙШИХ ВИДОВ ПРОМЫШЛЕННЫХ ТОВАРОВ  
ИЗ РЯЗАНСКОЙ ОБЛАСТИ в 2018 г.**

	Всего	в том числе	
		страны дальнего зарубежья	страны СНГ
Нефть и нефтепродукты, полученные из битумных пород, кроме сырых, тонн	19 500,4	5 283,7	14 216,7
Хлеб, мучные кондитерские изделия, тонн	777,5	420,0	357,5
Стекло термически полированное, тыс. м <sup>2</sup>	4752,6	300,0	4452,6
Пиво солодовое, тыс. л.	300,2	-	300,2
Дубленая кожа или кожевенный краст из шкур КРС, шт.	1586	1586	-
Лесоматериалы необработанные, м <sup>3</sup>	728,0	98,0	630,0

**7.2. РАСПРЕДЕЛЕНИЕ ЭКСПОРТА ОТДЕЛЬНЫХ ПРОМЫШЛЕННЫХ ТОВАРОВ  
РЯЗАНСКОЙ ОБЛАСТИ ПО СТРАНАМ в 2018 году**

	Нефть и нефте- продукты, полу- ченные из битум- ных пород, кроме сырых, тыс. долл.	Черные металлы, тонн	Реакторы ядерные, котлы, оборудование, тонн	Электрические машины и оборудование, тыс. долл.
Абхазия	-	-	0,0	-
Австралия	-	-	17,0	-
Австрия	-	-	-	-
Азербайджан	649,7	2,1	20,0	140,2
Алжир	-	-	-	-
Ангола	275,0	-	-	-
Армения	462,3	-	13,6	533,1
Афганистан	174,1	-	-	-
Беларусь	3497,6	7660,4	341,2	4830,9
Болгария	88,7	0,4	6,3	268,1
Венгрия	-	-	-	5,8
Вьетнам	-	-	-	24,6
Гвинея	-	-	-	-
Германия	-	2027,1	0,2	856,7
Гонконг	-	-	-	15430,9
Греция	-	-	-	-
Грузия	1450,3	-	3,4	343,2



ЭКСПОРТ И ИМПОРТ

Продолжение табл. 7.2

	Нефть и нефте- продукты, полу- ченные из битум- ных пород, кроме сырых, тыс. долл.	Черные металлы, тонн	Реакторы ядерные, котлы, оборудование, тонн	Электрические машины и оборудование, тыс. долл.
Египет	-	-	0,0	2,2
Израиль	-	-	0,4	113,2
Индия	-	-	86,1	2084,5
Ирак	942,9	-	0,3	-
Иран	-	-	0,1	-
Иордания	-	-	11,5	-
Ирландия	-	-	0,2	-
Испания	-	-	-	7461,2
Италия	-	0,5	30,4	377,2
Казахстан	2864,5	856,9	171,9	3037,0
Канада	-	-	-	13,0
Китай	-	-	6,36	2965,4
Киргизия	1180,7	-	8,0	564,6
Колумбия	-	1,1	-	-
Республика Корея	-	-	-	0,0
Латвия	158,6	1,7	-	-
Ливия	800,5	-	-	-
Литва	116,8	619,9	1,1	0,6
Республика Молдова	868,8	0,7	11,0	3,6
Монголия	-	-	-	-
Мьянма	-	-	-	1,5
Нигерия	-	-	1,1	-
Нидерланды	-	6384,5	0,0	1406,8
Норвегия	-	-	0,0	-
ОАЭ	-	-	-	1,3
Оман	-	-	-	-
Палестина, государство	78,2	-	-	-
Перу	-	-	-	-
Польша	30,0	343,9	6,8	148,6
Румыния	-	-	1,3	24076,0
Сербия	-	-	13,0	6,6
Сингапур	-	-	0,4	4,4
Словакия	-	-	-	0,4
Словения	-	-	0,4	0,7
Соединенное Королевство	-	-	8,0	6,3



**ЭКСПОРТ И ИМПОРТ**

Продолжение табл. 7.2

	Нефть и нефтепродукты, полученные из битумных пород, кроме сырых, тыс. долл.	Черные металлы, тонн	Реакторы ядерные, котлы, оборудование, тонн	Электрические машины и оборудование, тыс. долл.
США	-	-	-	284,6
Таджикистан	2062,3	-	0,0	370,7
Таиланд	-	0,7	-	-
Тайвань	-	-	-	220,0
Турция	496,5	-	1,3	658,5
Украина	1543,2	319,4	83,6	1154,6
Узбекистан	295,9	0,3	450,4	395,3
Финляндия	-	-	0,0	-
Франция	-	145,8	-	1,6
Хорватия	-	-	-	-
Чешская республика	298,2	-	3,6	7,8
Чили	-	-	-	-
Швеция	-	-	0,0	1,3
Эль-Сальвадор	-	-	-	-
Эстония	342,0	6,3	4,3	12,3
Япония	-	3,4	-	120,1

**7.3. ИМПОРТ ВАЖНЕЙШИХ ВИДОВ ПРОМЫШЛЕННЫХ ТОВАРОВ  
В РЯЗАНСКУЮ ОБЛАСТЬ в 2018 г.**

	Всего	в том числе	
		страны дальнего зарубежья	страны СНГ
Инсектициды, родентициды, средства и регуляторы роста растений, тонн	7807,7	7786,3	21,5
Двигатели и генераторы электрические, шт.	1874963	1852966	21997
Рыба мороженая, за исключение рыбного филе, тонн	11794,8	9899,3	1895,5
Нефть и нефтепродукты, полученные из битумных пород, кроме сырых, тонн	3697,8	496,3	3201,5
Стекло термически полированное, тыс. м <sup>2</sup>	277,3	276,8	0,5
Мебель деревянная типа кухонной, шт.	9247	-	9247



7.4. РАСПРЕДЕЛЕНИЕ ИМПОРТА ОТДЕЛЬНЫХ ПРОМЫШЛЕННЫХ ТОВАРОВ  
В РЯЗАНСКУЮ ОБЛАСТЬ ПО СТРАНАМ в 2018 году

	Электрические машины и оборудование, тыс. долл.	Реакторы ядерные, котлы, оборудование, тонн	Инструменты и аппараты оптические, тыс. долл.	Черные металлы, тонн
Австрия	117,6	84,3	-	-
Армения	8,0	-	21,0	-
Беларусь	5535,8	933,2	443,4	693,3
Бельгия	148,0	8,3	2,2	-
Болгария	528,1	14,3	-	-
Босния и Герцеговина	-	1,3	-	-
Бразилия	48,1	0,0	0,3	-
Венгрия	947,9	55,6	2,7	1477,5
Германия	7461,5	396,6	1004,0	377,2
Гонконг	1,9	4,9	22,4	-
Греция	-	0,1	-	-
Дания	23,5	3,9	2,8	-
Израиль	5,5	0,0	116,4	-
Индия	97,5	18,2	-	20,1
Индонезия	0,3	-	-	-
Иран	-	-	-	-
Соединенное Королевство	54,9	9,5	79,5	19,7
Ирландия	1,7	0,4	1340,1	-
Испания	1488,8	247,1	15,1	-
Италия	3970,1	1958,4	624,6	-
Казахстан	26,4	0,0	-	-
Канада	-	-	-	-
Катар	-	-	-	-
Китай	76532,9	2436,9	7597,5	2767,2
Республика Корея	327,3	39,5	34,3	-
Коста-Рика	-	-	44,8	-
Латвия	-	3,1	14,4	-
Литва	183,1	69,7	19,1	-
Люксембург	142,7	-	-	-
Малайзия	54,6	-	-	-
Мальта	-	-	-	-
Марокко	0,0	-	-	-
Республика Молдова	-	15,6	-	-



ЭКСПОРТ И ИМПОРТ

Продолжение табл. 7.4

	Электрические машины и оборудование, тыс. долл.	Реакторы ядерные, котлы, оборудование, тонн	Инструменты и аппараты оптические, тыс. долл.	Черные металлы, тонн
Мексика	1,3	-	5097,5	-
Нидерланды	-	12,7	841,7	-
Норвегия	-	-	-	-
Пакистан	-	-	227,1	-
Польша	216,9	79,9	21,2	-
Португалия	0,5	10,5	-	-
Румыния	14,0	9,0	-	118,7
Сербия	587,8	66,3	-	-
Словакия	2712,3	28,6	-	9,5
Словения	29,1	63,0	105,2	-
США	1016,7	3,7	2216,8	-
Таиланд	114,9	0,3	6,9	-
Тайвань	2145,5	233,9	77,8	-
Турция	786,5	127,6	9,1	-
Узбекистан	90,1	-	-	-
Украина	0,9	19,1	-	13346,9
Филиппины	20,9	-	-	-
Финляндия	102,6	4,8	1,4	-
Франция	197,2	125,3	1536,3	1,1
Хорватия	0,5	0,0	-	-
Чешская республика	1707,7	82,5	174,8	285,9
Швейцария	42,4	52,3	1733,0	-
Швеция	48,6	0,3	-	41,2
Япония	261,2	21,2	518,0	-



**8. ФИНАНСЫ ОРГАНИЗАЦИЙ ПРОМЫШЛЕННОСТИ <sup>1)</sup>**

**ФИНАНСОВАЯ ДЕЯТЕЛЬНОСТЬ ОРГАНИЗАЦИЙ ПРОМЫШЛЕННОСТИ**

**8.1. САЛДИРОВАННЫЙ ФИНАНСОВЫЙ РЕЗУЛЬТАТ (ПРИБЫЛЬ МИНУС УБЫТОК)  
ДЕЯТЕЛЬНОСТИ ОРГАНИЗАЦИЙ ПО ВИДАМ ЭКОНОМИЧЕСКОЙ ДЕЯТЕЛЬНОСТИ <sup>2)</sup>**  
(тысяч рублей)

	2017	2018
Добыча полезных ископаемых	12087	10574
в том числе:		
добыча угля	-	-
добыча прочих полезных ископаемых	12087	10574
Обрабатывающие производства	25098972	21738102
в том числе:		
производство пищевых продуктов	1876177	1979892
производство напитков	252524	422212
производство текстильных изделий	-320279	-160413
производство одежды	35882	30217
производство кожи и изделий из кожи	856916	582319
обработка древесины и производство изделий из дерева и пробки, кроме мебели, производство изделий из соломки и материалов для плетения	6646	6076
производство бумаги и бумажных изделий	-	-
деятельность полиграфическая и копирование носителей информации	5017	15195
производство кокса и нефтепродуктов	8273809	6274599
производство химических веществ и химических продуктов	-110466	-400278
производство лекарственных средств и материалов, применяемых в медицинских целях	-789690	206580
производство резиновых и пластмассовых изделий	722146	916578
производство прочей неметаллической минеральной продукции	5060698	6414621
производство металлургическое	547201	485349
производство готовых металлических изделий, кроме машин и оборудования	93679	446295
производство компьютеров, электронных и оптических изделий	6918229	2906537
производство электрического оборудования	328503	94020
производство машин и оборудования, не включенных в другие группировки	597870	538049
производство автотранспортных средств, прицепов и полуприцепов	110814	268004
производство прочих транспортных средств и оборудования	48437	60075
производство мебели	57523	64782
производство прочих готовых изделий	2821	5382
ремонт и монтаж машин и оборудования	524515	582011



## ФИНАНСЫ ОРГАНИЗАЦИЙ ПРОМЫШЛЕННОСТИ

Продолжение табл. 8.1

	2017	2018
Обеспечение электрической энергией, газом и паром; кондиционирование воздуха	262803	322713
в том числе:		
производство, передача и распределение электроэнергии	223599	270382
производство и распределение газообразного топлива	38727	78943
производство, передача и распределение пара и горячей воды; кондиционирование воздуха	477	-26612
Водоснабжение; водоотведение, организация сбора и утилизация отходов, деятельность по ликвидации загрязнений	114136	134516

1) В таблицах раздела данные приведены без субъектов малого предпринимательства; в фактически действовавших ценах, структуре и методологии соответствующих лет. Таблицы 8.1 - 8.4 – по данным бухгалтерской отчетности.

2) Знак (-) означает убыток.

### 8.2. УДЕЛЬНЫЙ ВЕС УБЫТОЧНЫХ ОРГАНИЗАЦИЙ В ОБЩЕМ ЧИСЛЕ ОРГАНИЗАЦИЙ (процентов)

	2017	2018
Добыча полезных ископаемых	50,0	33,3
в том числе:		
добыча угля	-	-
добыча прочих полезных ископаемых	50,0	33,3
Обрабатывающие производства	19,0	21,3
в том числе:		
производство пищевых продуктов	10,0	10,7
производство напитков	66,7	50,0
производство текстильных изделий	50,0	50,0
производство одежды	-	-
производство кожи и изделий из кожи	-	-
обработка древесины и производство изделий из дерева и пробки, кроме мебели, производство изделий из соломки и материалов для плетения	-	-
производство бумаги и бумажных изделий	-	-
деятельность полиграфическая и копирование носителей информации	25,0	-
производство кокса и нефтепродуктов	-	-
производство химических веществ и химических продуктов	50,0	66,7
производство лекарственных средств и материалов, применяемых в медицинских целях	50,0	-
производство резиновых и пластмассовых изделий	11,1	10,0





## ФИНАНСЫ ОРГАНИЗАЦИЙ ПРОМЫШЛЕННОСТИ

Продолжение табл. 8.2

	2017	2018
производство прочей неметаллической минеральной продукции	39,1	39,1
производство металлургическое	22,2	12,5
производство готовых металлических изделий, кроме машин и оборудования	25,0	18,2
производство компьютеров, электронных и оптических изделий	6,7	21,4
производство электрического оборудования	25,0	50,0
производство машин и оборудования, не включенных в другие группировки	10,0	18,2
производство автотранспортных средств, прицепов и полуприцепов	-	20,0
производство прочих транспортных средств и оборудования	-	-
производство мебели	-	25,0
производство прочих готовых изделий	-	-
ремонт и монтаж машин и оборудования	-	16,7
Обеспечение электрической энергией, газом и паром; кондиционирование воздуха	34,6	40,0
в том числе:		
производство, передача и распределение электроэнергии	37,5	22,2
производство и распределение газообразного топлива	33,3	33,3
производство передача и распределение пара и горячей воды; кондиционирование воздуха	33,3	50,0
Водоснабжение; водоотведение, организация сбора и утилизация отходов, деятельность по ликвидации загрязнений	53,8	52,9

### 8.3. РЕНТАБЕЛЬНОСТЬ ПРОДАННЫХ ТОВАРОВ, ПРОДУКЦИИ (РАБОТ, УСЛУГ) ОРГАНИЗАЦИЙ ПРОМЫШЛЕННОСТИ <sup>1)</sup> (в процентах)

	2017	2018
Добыча полезных ископаемых	4,1	1,1
в том числе:		
добыча угля	-	-
добыча прочих полезных ископаемых	4,1	1,1
Обрабатывающие производства	13,5	10,8
в том числе:		
производство пищевых продуктов	10,5	9,5
производство напитков	17,9	18,8
производство текстильных изделий	-11,4	-6,1
производство одежды	14,3	10,7
производство кожи и изделий из кожи	14,6	8,9
обработка древесины и производство изделий из дерева и пробки, кроме мебели, производство изделий из соломки и материалов для плетения	4,4	4,2
производство бумаги и бумажных изделий	-	-



## ФИНАНСЫ ОРГАНИЗАЦИЙ ПРОМЫШЛЕННОСТИ

Продолжение табл. 8.3

	2017	2018
деятельность полиграфическая и копирование носителей информации	0,6	3,7
производство кокса и нефтепродуктов	14,7	10,4
производство химических веществ и химических продуктов	0,5	-5,0
производство лекарственных средств и материалов, применяемых в медицинских целях	2,7	44,7
производство резиновых и пластмассовых изделий	7,4	7,8
производство прочей неметаллической минеральной продукции	14,8	14,2
производство металлургическое	5,5	4,2
производство готовых металлических изделий, кроме машин и оборудования	3,4	6,0
производство компьютеров, электронных и оптических изделий	22,9	12,9
производство электрического оборудования	9,1	3,8
производство машин и оборудования, не включенных в другие группировки	12,0	9,3
производство автотранспортных средств, прицепов и полуприцепов	4,7	6,1
производство прочих транспортных средств и оборудования	10,4	11,3
производство мебели	3,8	2,7
производство прочих готовых изделий	15,6	32,5
ремонт и монтаж машин и оборудования	10,5	14,1
Обеспечение электрической энергией, газом и паром; кондиционирование воздуха	1,6	0,7
в том числе:		
производство, передача и распределение электроэнергии	1,7	1,9
производство и распределение газообразного топлива	0,7	0,7
производство, передача и распределение пара и горячей воды; кондиционирование воздуха	3,6	-2,8
Водоснабжение; водоотведение, организация сбора и утилизация отходов, деятельность по ликвидации загрязнений	12,9	9,9

<sup>1)</sup> Знак (-) означает убыточность.

### 8.4. РЕНТАБЕЛЬНОСТЬ АКТИВОВ ОРГАНИЗАЦИЙ ПРОМЫШЛЕННОСТИ <sup>1)</sup> (в процентах)

	2017	2018
Добыча полезных ископаемых	0,5	0,6
в том числе:		
добыча угля	-	-
добыча прочих полезных ископаемых	0,5	0,6
Обрабатывающие производства	8,6	7,6
в том числе:		
производство пищевых продуктов	7,2	7,4
производство напитков	6,3	14,5



## ФИНАНСЫ ОРГАНИЗАЦИЙ ПРОМЫШЛЕННОСТИ

Продолжение табл. 8.4

	2017	2018
производство текстильных изделий	-16,7	-7,8
производство одежды	20,2	16,5
производство кожи и изделий из кожи	15,1	8,4
обработка древесины и производство изделий из дерева и пробки, кроме мебели, производство изделий из соломки и материалов для плетения	3,2	2,8
производство бумаги и бумажных изделий	-	-
деятельность полиграфическая и копирование носителей информации	2,3	6,6
производство кокса и нефтепродуктов	8,9	7,6
производство химических веществ и химических продуктов	-4,5	-16,0
производство лекарственных средств и материалов, применяемых в медицинских целях	-7,3	1,9
производство резиновых и пластмассовых изделий	12,0	14,3
производство прочей неметаллической минеральной продукции	12,4	14,5
производство металлургическое	11,2	9,2
производство готовых металлических изделий, кроме машин и оборудования	1,8	5,0
производство компьютеров, электронных и оптических изделий	10,8	5,0
производство электрического оборудования	6,0	1,5
производство машин и оборудования, не включенных в другие группировки	6,9	5,8
производство автотранспортных средств, прицепов и полуприцепов	4,7	9,6
производство прочих транспортных средств и оборудования	3,2	9,9
производство мебели	4,0	4,4
производство прочих готовых изделий	9,8	15,4
ремонт и монтаж машин и оборудования	7,0	7,9
Обеспечение электрической энергией, газом и паром; кондиционирование воздуха	2,0	1,9
в том числе:		
производство, передача и распределение электроэнергии	5,9	6,6
производство и распределение газообразного топлива	0,6	0,8
производство передача и распределение пара и горячей воды; кондиционирование воздуха	0,0	-0,7
Водоснабжение; водоотведение, организация сбора и утилизация отходов, деятельность по ликвидации загрязнений	4,0	3,6

<sup>1)</sup> Знак (-) означает убыточность.



СОСТОЯНИЕ РАСЧЕТОВ В ОРГАНИЗАЦИЯХ ПРОМЫШЛЕННОСТИ

8.5. КРЕДИТОРСКАЯ ЗАДОЛЖЕННОСТЬ ОРГАНИЗАЦИЙ ПРОМЫШЛЕННОСТИ

(тысяч рублей)

	Кредиторская задолженность	в том числе			Просроченная кредиторская задолженность	в том числе		
		задолженность поставщикам	задолженность в бюджет	задолженность в государственные внебюджетные фонды		задолженность поставщикам	задолженность в бюджет	задолженность в государственные внебюджетные фонды
Добыча полезных ископаемых								
2017	201108	43202	22783	10773	-	-	-	-
2018	536681	272413	26326	17062	... <sup>1)</sup>	... <sup>1)</sup>	-	-
Обрабатывающие производства								
2017	82541332	33476309	9017947	997184	6617911	5632717	465427	357260
2018	71035482	29489087	10387158	980321	5001730	3999762	515375	356379
в том числе:								
производство пищевых продуктов								
2017	10674477	3066959	281505	68549	-	-	-	-
2018	10857985	2683132	378250	53891	... <sup>1)</sup>	... <sup>1)</sup>	... <sup>1)</sup>	... <sup>1)</sup>
производство напитков								
2017	1723881	540153	... <sup>1)</sup>	... <sup>1)</sup>	... <sup>1)</sup>	... <sup>1)</sup>	... <sup>1)</sup>	... <sup>1)</sup>
2018	... <sup>1)</sup>	... <sup>1)</sup>	... <sup>1)</sup>	... <sup>1)</sup>	... <sup>1)</sup>	... <sup>1)</sup>	-	... <sup>1)</sup>
производство текстильных изделий								
2017	... <sup>1)</sup>	... <sup>1)</sup>	... <sup>1)</sup>	... <sup>1)</sup>	... <sup>1)</sup>	... <sup>1)</sup>	-	-
2018	... <sup>1)</sup>	... <sup>1)</sup>	... <sup>1)</sup>	... <sup>1)</sup>	... <sup>1)</sup>	... <sup>1)</sup>	-	-
производство одежды								
2017	... <sup>1)</sup>	... <sup>1)</sup>	... <sup>1)</sup>	... <sup>1)</sup>	-	-	-	-
2018	... <sup>1)</sup>	... <sup>1)</sup>	... <sup>1)</sup>	... <sup>1)</sup>	-	-	-	-
производство кожи и изделий из кожи								
2017	1079900	864307	93009	9184	... <sup>1)</sup>	... <sup>1)</sup>	-	-
2018	1144484	1018092	57104	8272	... <sup>1)</sup>	... <sup>1)</sup>	... <sup>1)</sup>	-



**ФИНАНСЫ ОРГАНИЗАЦИЙ ПРОМЫШЛЕННОСТИ**

Продолжение табл. 8.5

	Кредиторская задолженность	в том числе			Просроченная кредиторская задолженность	в том числе		
		задолженность поставщикам	задолженность в бюджет	задолженность в государственные внебюджетные фонды		задолженность поставщикам	задолженность в бюджет	задолженность в государственные внебюджетные фонды
обработка древесины и производство изделий из дерева и пробки, кроме мебели, производство изделий из соломки и материалов для плетения								
2017	98448	64221	3222	1837	-	-	-	-
2018	... <sup>1)</sup>	... <sup>1)</sup>	... <sup>1)</sup>	... <sup>1)</sup>	-	-	-	-
производство бумаги и бумажных изделий								
2017	-	-	-	-	-	-	-	-
2018	-	-	-	-	-	-	-	-
деятельность полиграфическая и копирование носителей информации								
2017	... <sup>1)</sup>	... <sup>1)</sup>	... <sup>1)</sup>	... <sup>1)</sup>	-	-	-	-
2018	... <sup>1)</sup>	... <sup>1)</sup>	... <sup>1)</sup>	... <sup>1)</sup>	-	-	-	-
производство кокса и нефтепродуктов								
2017	... <sup>1)</sup>	... <sup>1)</sup>	... <sup>1)</sup>	... <sup>1)</sup>	... <sup>1)</sup>	... <sup>1)</sup>	-	-
2018	18637485	9385027	6939269	... <sup>1)</sup>	... <sup>1)</sup>	... <sup>1)</sup>	-	-
производство химических веществ и химических продуктов								
2017	522303	211655	9129	3303	-	-	-	-
2018	408978	335272	16639	3199	-	-	-	-



**ФИНАНСЫ ОРГАНИЗАЦИЙ ПРОМЫШЛЕННОСТИ**

Продолжение табл. 8.5

	Кредиторская задолженность	в том числе			Просроченная кредиторская задолженность	в том числе		
		задолженность поставщикам	задолженность в бюджет	задолженность в государственные внебюджетные фонды		задолженность поставщикам	задолженность в бюджет	задолженность в государственные внебюджетные фонды
производство лекарственных средств и материалов, применяемых в медицинских целях								
2017	... <sup>1)</sup>	... <sup>1)</sup>	... <sup>1)</sup>	-	-	-	-	-
2018	... <sup>1)</sup>	... <sup>1)</sup>	... <sup>1)</sup>	... <sup>1)</sup>	-	-	-	-
производство резиновых и пластмассовых изделий								
2017	770484	481280	67444	12556	-	-	-	-
2018	731905	373273	61024	15992	-	-	-	-
производство прочей неметаллической минеральной продукции								
2017	9140283	3479551	439471	86506	... <sup>1)</sup>	... <sup>1)</sup>	... <sup>1)</sup>	... <sup>1)</sup>
2018	6584168	3515268	764030	112717	125121	101785	... <sup>1)</sup>	... <sup>1)</sup>
производство металлургическое								
2017	1862944	1541963	61976	36291	... <sup>1)</sup>	... <sup>1)</sup>	-	-
2018	1055027	780486	49706	18575	... <sup>1)</sup>	... <sup>1)</sup>	-	-
производство готовых металлических изделий, кроме машин и оборудования								
2017	2192151	1115235	547826	370848	... <sup>1)</sup>	... <sup>1)</sup>	... <sup>1)</sup>	... <sup>1)</sup>
2018	2247633	986614	615707	368115	... <sup>1)</sup>	... <sup>1)</sup>	... <sup>1)</sup>	... <sup>1)</sup>



**ФИНАНСЫ ОРГАНИЗАЦИЙ ПРОМЫШЛЕННОСТИ**

Продолжение табл. 8.5

	Кредиторская задолженность	в том числе			Просроченная кредиторская задолженность	в том числе		
		задолженность поставщикам	задолженность в бюджет	задолженность в государственные внебюджетные фонды		задолженность поставщикам	задолженность в бюджет	задолженность в государственные внебюджетные фонды
производство компьютеров, электронных и оптических изделий								
2017	23470104	5734537	456676	225729	... <sup>1)</sup>	... <sup>1)</sup>	-	-
2018	16828826	4397339	348467	200500	... <sup>1)</sup>	... <sup>1)</sup>	-	-
производство электрического оборудования								
2017	1892126	1851435	... <sup>1)</sup>	... <sup>1)</sup>	-	-	-	-
2018	2125903	2107323	... <sup>1)</sup>	... <sup>1)</sup>	-	-	-	-
производство машин и оборудования, не включенных в другие группировки								
2017	1346241	512887	169300	34917	... <sup>1)</sup>	... <sup>1)</sup>	-	-
2018	1900077	731150	231270	29801	... <sup>1)</sup>	... <sup>1)</sup>	-	-
производство автотранспортных средств, прицепов и полуприцепов								
2017	971816	657378	143193	... <sup>1)</sup>	-	-	-	-
2018	1301927	803911	237806	... <sup>1)</sup>	-	-	-	-
производство прочих транспортных средств и оборудования								
2017	... <sup>1)</sup>	... <sup>1)</sup>	... <sup>1)</sup>	... <sup>1)</sup>	... <sup>1)</sup>	... <sup>1)</sup>	-	-
2018	... <sup>1)</sup>	... <sup>1)</sup>	... <sup>1)</sup>	... <sup>1)</sup>	... <sup>1)</sup>	... <sup>1)</sup>	-	-



**ФИНАНСЫ ОРГАНИЗАЦИЙ ПРОМЫШЛЕННОСТИ**

Продолжение табл. 8.5

	Кредиторская задолженность	в том числе			Просроченная кредиторская задолженность	в том числе		
		задолженность поставщикам	задолженность в бюджет	задолженность в государственные внебюджетные фонды		задолженность поставщикам	задолженность в бюджет	задолженность в государственные внебюджетные фонды
производство мебели								
2017	780579	543416	33600	11321	-	-	-	-
2018	912150	598818	38731	9807	-	-	-	-
производство прочих готовых изделий								
2017	-	-	-	-	-	-	-	-
2018	... <sup>1)</sup>	... <sup>1)</sup>	... <sup>1)</sup>	-	-	-	-	-
ремонт и монтаж машин и оборудования								
2017	5106260	588647	180925	42502	-	-	-	-
2018	4727157	1012549	155798	48453	-	-	-	-
Обеспечение электрической энергией, газом и паром; кондиционирование воздуха								
2017	4810485	3309589	321877	56348	783993	783993	-	-
2018	7431388	6164877	248746	40739	502890	502890	-	-
в том числе:								
производство								
передача и распределение электроэнергии								
2017	1209875	892901	74194	13401	-	-	-	-
2018	1288006	994085	83044	11968	-	-	-	-
производство и распределение газообразного топлива								
2017	2021730	1056503	94153	... <sup>1)</sup>	-	-	-	-
2018	4793713	4084631	50321	... <sup>1)</sup>	-	-	-	-





## ФИНАНСЫ ОРГАНИЗАЦИЙ ПРОМЫШЛЕННОСТИ

Продолжение табл. 8.5

	Кредиторская задолженность	в том числе			Просроченная кредиторская задолженность	в том числе		
		задолженность поставщикам	задолженность в бюджет	задолженность в государственные внебюджетные фонды		задолженность поставщикам	задолженность в бюджет	задолженность в государственные внебюджетные фонды
производство, передача и распределение пара и горячей воды; кондиционирование воздуха								
2017	1578880	1360185	153530	13047	783993	783993	-	-
2018	1349669	1086161	115381	14166	502890	502890	-	-
Водоснабжение; водоотведение, организация сбора и утилизация отходов, деятельность по ликвидации загрязнений								
2017	728620	309747	127493	49632	... <sup>1)</sup>	... <sup>1)</sup>	-	-
2018	700357	292106	133410	47630	... <sup>1)</sup>	... <sup>1)</sup>	-	-

<sup>1)</sup> Данные конфиденциальные.

### 8.6. ДЕБИТОРСКАЯ ЗАДОЛЖЕННОСТЬ ОРГАНИЗАЦИЙ ПРОМЫШЛЕННОСТИ

(тысяч рублей)

	Дебиторская задолженность	в том числе задолженность покупателей	Просроченная дебиторская задолженность	в том числе задолженность покупателей
Добыча полезных ископаемых				
2017	252552	178230	... <sup>1)</sup>	... <sup>1)</sup>
2018	225017	133624	78063	77200
Обрабатывающие производства				
2017	89736560	69795143	2685799	2330142
2018	77887552	41135876	1598019	1256037
в том числе:				



**ФИНАНСЫ ОРГАНИЗАЦИЙ ПРОМЫШЛЕННОСТИ**

Продолжение табл. 8.6

	Дебиторская задолженность	в том числе задолженность покупателей	Просроченная дебиторская задолженность	в том числе задолженность покупателей
производство пищевых продуктов				
2017	7644596	4819772	18966	15902
2018	9375821	6375073	15306	12528
производство напитков				
2017	1520424	600863	... <sup>1)</sup>	... <sup>1)</sup>
2018	... <sup>1)</sup>	... <sup>1)</sup>	... <sup>1)</sup>	... <sup>1)</sup>
производство текстильных изделий				
2017	... <sup>1)</sup>	... <sup>1)</sup>	... <sup>1)</sup>	... <sup>1)</sup>
2018	... <sup>1)</sup>	... <sup>1)</sup>	... <sup>1)</sup>	... <sup>1)</sup>
производство одежды				
2017	... <sup>1)</sup>	... <sup>1)</sup>	-	-
2018	... <sup>1)</sup>	... <sup>1)</sup>	-	-
производство кожи и изделий из кожи				
2017	2730785	2159075	... <sup>1)</sup>	... <sup>1)</sup>
2018	2736933	2077155	... <sup>1)</sup>	... <sup>1)</sup>
обработка древесины и производство изделий из дерева и пробки, кроме мебели, производство изделий из соломки и материалов для плетения				
2017	28909	17359	-	-
2018	... <sup>1)</sup>	... <sup>1)</sup>	-	-
производство бумаги и бумажных изделий				
2017	-	-	-	-
2018	-	-	-	-
деятельность полиграфическая и копирование носителей информации				
2017	... <sup>1)</sup>	... <sup>1)</sup>	-	-
2018	... <sup>1)</sup>	... <sup>1)</sup>	-	-
производство кокса и нефтепродуктов				
2017	... <sup>1)</sup>	... <sup>1)</sup>	... <sup>1)</sup>	... <sup>1)</sup>
2018	28277767	7109683	... <sup>1)</sup>	... <sup>1)</sup>
производство химических веществ и химических продуктов				
2017	451774	189345	... <sup>1)</sup>	... <sup>1)</sup>
2018	344877	168671	61109	61109
производство лекарственных средств и материалов, применяемых в меди- цинских целях				
2017	... <sup>1)</sup>	... <sup>1)</sup>	-	-
2018	... <sup>1)</sup>	... <sup>1)</sup>	-	-
производство резиновых и пластмас- совых изделий				
2017	1590656	1044098	-	-
2018	1511102	965236	... <sup>1)</sup>	... <sup>1)</sup>



**ФИНАНСЫ ОРГАНИЗАЦИЙ ПРОМЫШЛЕННОСТИ**

Продолжение табл. 8.6

	Дебиторская задолженность	в том числе задолженность покупателей	Просроченная дебиторская задолженность	в том числе задолженность покупателей
производство прочей неметаллической минеральной продукции				
2017	7206335	3884932	172898	105050
2018	5404493	3292460	175647	126807
производство металлургическое				
2017	567135	332572	-	-
2018	581625	334352	-	-
производство готовых металлических изделий, кроме машин и оборудования				
2017	1198280	812693	... <sup>1)</sup>	... <sup>1)</sup>
2018	1010191	700613	12217	12217
производство компьютеров, электронных и оптических изделий				
2017	19703783	13269435	... <sup>1)</sup>	... <sup>1)</sup>
2018	19115321	13468113	751652	671740
производство электрического оборудования				
2017	1415391	1365969	-	-
2018	1508537	1336947	-	-
производство машин и оборудования, не включенных в другие группировки				
2017	1916029	1114919	... <sup>1)</sup>	... <sup>1)</sup>
2018	2103108	1783594	... <sup>1)</sup>	... <sup>1)</sup>
производство автотранспортных средств, прицепов и полуприцепов				
2017	1083049	594744	-	-
2018	1403924	820940	-	-
производство прочих транспортных средств и оборудования				
2017	... <sup>1)</sup>	... <sup>1)</sup>	... <sup>1)</sup>	... <sup>1)</sup>
2018	... <sup>1)</sup>	... <sup>1)</sup>	... <sup>1)</sup>	... <sup>1)</sup>
производство мебели				
2017	522811	403943	-	-
2018	579126	455698	-	-
производство прочих готовых изделий				
2017	-	-	-	-
2018	... <sup>1)</sup>	... <sup>1)</sup>	-	-
ремонт и монтаж машин и оборудования				
2017	2218008	1335491	-	-
2018	1790649	1343820	-	-



**ФИНАНСЫ ОРГАНИЗАЦИЙ ПРОМЫШЛЕННОСТИ**

Продолжение табл. 8.6

	Дебиторская задолженность	в том числе задолженность покупателей	Просроченная дебиторская задолженность	в том числе задолженность покупателей
Обеспечение электрической энергией, газом и паром; кондиционирование воздуха				
2017	4425319	3865748	905275	905275
2018	4511340	3923919	680155	680109
в том числе:				
производство передача и распределение электроэнергии				
2017	1250780	1177638	... <sup>1)</sup>	... <sup>1)</sup>
2018	1334519	1238138	... <sup>1)</sup>	... <sup>1)</sup>
производство и распределение газообразного топлива				
2017	1494866	1141503	-	-
2018	1513537	1202547	-	-
производство, передача и распределение пара и горячей воды; кондиционирование воздуха				
2017	1679673	1546607	478779	478779
2018	1663284	1483234	273959	273959
Водоснабжение; водоотведение, организация сбора и утилизация отходов, деятельность по ликвидации загрязнений				
2017	546357	379724	236649	236649
2018	495855	474872	180653	180653

<sup>1)</sup> Данные конфиденциальные.

**8.7. ЗАТРАТЫ НА ПРОИЗВОДСТВО И ПРОДАЖУ ПРОДУКЦИИ (ТОВАРОВ, РАБОТ, УСЛУГ) ПО ВИДАМ ЭКОНОМИЧЕСКОЙ ДЕЯТЕЛЬНОСТИ в 2018 г.**

(тысяч рублей)

	Всего	в том числе				
		материальные затраты	затраты на оплату труда	единый социальный налог	амортизация основных средств	прочие затраты
Добыча полезных ископаемых	931 248	469 050	182 824	56 285	79 056	144 033
Обработывающие производства	232 076 888	166 418 676	26 994 906	7 676 474	13 331 322	17 655 510
из них:						
производство пищевых продуктов	33 088 723	27 545 223	2 155 492	607 979	1 049 296	1 730 735
производство напитков	1 709 544	1 106 487	309 086	95 862	91 763	106 346



**ФИНАНСЫ ОРГАНИЗАЦИЙ ПРОМЫШЛЕННОСТИ**

Продолжение табл. 8.7

	Всего	в том числе				
		материальные затраты	затраты на оплату труда	единный социальный налог	амортизация основных средств	прочие затраты
производство текстильных изделий	1 319 479	908 345	130 935	37 616	215 039	27 544
производство одежды	314 271	122 132	134 084	37 214	4 012	16 829
производство кожи и изделий из кожи	6 391 873	4 387 269	905 109	264 495	214 766	620 234
обработка древесины и производство изделий из дерева и пробки, кроме мебели, производство изделий из соломки и материалов для плетения	286 544	119 079	86 556	25 072	32 285	23 553
производство бумаги и бумажных изделий	-	-	-	-	-	-
деятельность полиграфическая и копирование носителей информации	459 796	265 108	119 285	34 117	17 881	23 405
производство кокса и нефтепродуктов	47 600 887	32 698 060	3 605 391	818 646	5 968 138	4 510 651
производство химических веществ и химических продуктов	1 566 765	1 052 697	221 292	64 426	104 569	123 781
производство лекарственных средств и материалов, применяемых в медицинских целях	3 317 232	2 215 350	374 458	104 041	466 647	156 737
производство резиновых и пластмассовых изделий	13 332 028	11 210 562	775 307	209 063	326 502	810 594
производство прочей неметаллической минеральной продукции	46 345 484	35 988 718	3 865 107	1 157 150	2 206 280	3 128 228
производство металлургическое	7 709 347	5 610 379	1 314 997	396 637	175 902	211 432
производство готовых металлических изделий, кроме машин и оборудования	6 625 661	5 028 611	635 849	188 452	181 132	591 618
производство компьютеров, электронных и оптических изделий	32 602 052	19 371 456	7 228 904	2 089 191	1 695 439	2 217 063
производство электрического оборудования	5 837 414	4 082 674	639 771	182 679	184 001	748 289



**ФИНАНСЫ ОРГАНИЗАЦИЙ ПРОМЫШЛЕННОСТИ**

Продолжение табл. 8.7

	Всего	в том числе				
		материальные затраты	затраты на оплату труда	единый социальный налог	амортизация основных средств	прочие затраты
производство машин и оборудования, не включенных в другие группировки	7 376 155	4 915 515	1 354 699	428 948	134 240	542 753
производство автотранспортных средств, прицепов и полуприцепов	6 201 302	4 495 638	862 109	265 393	64 658	513 504
производство прочих транспортных средств и оборудования	729 058	467 362	166 244	50 079	16 438	28 934
производство мебели	3 535 181	2 565 326	534 894	152 217	61 288	221 456
производство прочих готовых изделий	15 353	8 045	4 540	1 529	-	1 239
ремонт и монтаж машин и оборудования	5 712 740	2 254 640	1 570 799	465 669	121 046	1 300 586
Обеспечение электрической энергией, газом и паром; кондиционирование воздуха	20 850 824	15 465 309	2 831 969	836 725	516 150	1 200 670
из него:						
производство, передача и распределение электроэнергии	9 082 945	7 569 398	878 002	255 122	147 310	233 112
производство и распределение газообразного топлива	5 575 304	3 212 874	1 042 329	307 580	205 797	806 725
производство, передача и распределение пара и горячей воды; кондиционирование воздуха	6 192 575	4 683 037	911 638	274 023	163 043	160 834
Водоснабжение; водоотведение, организация сбора и утилизации отходов, деятельность по ликвидации загрязнений	2 217 014	856 406	532 040	152 966	218 106	457 497



**8.8. СТРУКТУРА ЗАТРАТ НА ПРОИЗВОДСТВО И ПРОДАЖУ ПРОДУКЦИИ (ТОВАРОВ, РАБОТ, УСЛУГ)  
ПО ВИДАМ ЭКОНОМИЧЕСКОЙ ДЕЯТЕЛЬНОСТИ в 2018 г.**  
(в процентах к итогу)

	Всего	в том числе				
		материаль- ные затраты	затраты на оплату труда	единый социаль- ный налог	амортизация основных средств	прочие затраты
Добыча полезных ископаемых	100	50,4	19,6	6,0	8,5	15,5
Обработывающие производства	100	71,7	11,6	3,3	5,8	7,6
из них:						
производство пищевых продуктов	100	83,2	6,5	1,9	3,2	5,2
производство напитков	100	64,7	18,1	5,6	5,4	6,2
производство текстильных изделий	100	68,8	9,9	2,9	16,3	2,1
производство одежды	100	38,9	42,7	11,8	1,3	5,3
производство кожи и изделий из кожи	100	68,6	14,2	4,1	3,4	9,7
обработка древесины и производство изделий из дерева и пробки, кроме мебели, производство изделий из соломки и материалов для плетения	100	41,6	30,2	8,7	11,3	8,2
производство бумаги и бумажных изделий	-	-	-	-	-	-
деятельность полиграфическая и копирование носителей информации	100	57,7	25,9	7,4	3,9	5,1
производство кокса и нефтепродуктов	100	68,7	7,6	1,7	12,5	9,5
производство химических веществ и химических продуктов	100	67,2	14,1	4,1	6,7	7,9
производство лекарственных средств и материалов, применяемых в медицинских целях	100	66,8	11,3	3,1	14,1	4,7
производство резиновых и пластмассовых изделий	100	84,1	5,8	1,6	2,4	6,1
производство прочей неметаллической минеральной продукции	100	77,7	8,3	2,5	4,8	6,7
производство металлургическое	100	72,7	17,1	5,1	2,3	2,8
производство готовых металлических изделий, кроме машин и оборудования	100	75,9	9,6	2,9	2,7	8,9



ФИНАНСЫ ОРГАНИЗАЦИЙ ПРОМЫШЛЕННОСТИ

Продолжение табл. 8.8

	Всего	в том числе				
		материальные затраты	затраты на оплату труда	единый социальный налог	амортизация основных средств	прочие затраты
производство компьютеров, электронных и оптических изделий	100	59,4	22,2	6,4	5,2	6,8
производство электрического оборудования	100	69,9	11,0	3,1	3,2	12,8
производство машин и оборудования, не включенных в другие группировки	100	66,6	18,4	5,8	1,8	7,4
производство автотранспортных средств, прицепов и полуприцепов	100	72,5	13,9	4,3	1,0	8,3
производство прочих транспортных средств и оборудования	100	64,1	22,8	6,9	2,2	4,0
производство мебели	100	72,6	15,1	4,3	1,7	6,3
производство прочих готовых изделий	100	52,4	29,6	9,9		8,1
ремонт и монтаж машин и оборудования	100	39,5	27,5	8,1	2,1	22,8
Обеспечение электрической энергией, газом и паром; кондиционирование воздуха из него:	100	74,2	13,6	4,0	2,5	5,7
производство, передача и распределение электроэнергии	100	83,3	9,7	2,8	1,6	2,6
производство и распределение газообразного топлива	100	57,6	18,7	5,5	3,7	14,5
производство, передача и распределение пара и горячей воды; кондиционирование воздуха	100	75,6	14,7	4,4	2,7	2,6
Водоснабжение; водоотведение, организация сбора и утилизации отходов, деятельность по ликвидации загрязнений	100	38,6	24,0	6,9	9,9	20,6





## 9. ЦЕНЫ В ПРОМЫШЛЕННОСТИ

### 9.1. ИНДЕКСЫ ЦЕН ПРОИЗВОДИТЕЛЕЙ ПО ВИДАМ ЭКОНОМИЧЕСКОЙ ДЕЯТЕЛЬНОСТИ (декабрь к декабрю предыдущего года; в процентах)

	2017	2018
Добыча полезных ископаемых	104,1	104,2
в том числе:		
добыча угля	106,3	101,2
добыча прочих полезных ископаемых	103,9	104,5
Обрабатывающие производства	104,9	109,1
в том числе:		
производство пищевых продуктов	94,3	104,7
производство напитков	96,5	104,2
производство текстильных изделий	102,4	100,0
производство одежды	100,0	116,9
производство кожи и изделий из кожи	99,6	100,0
обработка древесины и производство изделий из дерева и пробки, кроме мебели, производство изделий из соломки и материалов для плетения	113,8	104,0
производство бумаги и бумажных изделий	104,0	108,0
деятельность полиграфическая и копирование носителей информации	-	-
производство кокса и нефтепродуктов	127,5	120,7
производство химических веществ и химических продуктов	95,1	98,7
производство лекарственных средств и материалов, применяемых в медицинских целях	87,6	153,9
производство резиновых и пластмассовых изделий	82,5	109,5
производство прочей неметаллической минеральной продукции	107,2	107,2
производство металлургическое	98,7	108,6
производство готовых металлических изделий, кроме машин и оборудования	101,3	107,0
производство компьютеров, электронных и оптических изделий	100,0	100,6
производство электрического оборудования	108,8	104,3
производство машин и оборудования, не включенных в другие группировки	99,3	112,3
производство автотранспортных средств, прицепов и полуприцепов	102,9	102,8
производство прочих транспортных средств и оборудования	-	-
производство мебели	104,0	99,7
производство прочих готовых изделий	110,8	100,6
ремонт и монтаж машин и оборудования	96,7	110,3
Обеспечение электрической энергией, газом и паром; кондиционирование воздуха	106,4	103,9
в том числе:		
производство, передача и распределение электроэнергии	108,7	103,9
производство и распределение газообразного топлива	-	101,2
производство передача и распределение пара и горячей воды; кондиционирование воздуха	101,2	104,1
Водоснабжение; водоотведение, организация сбора и утилизация отходов, деятельность по ликвидации загрязнений	125,1	104,1



**10. НАУКА И ИННОВАЦИИ В ПРОМЫШЛЕННОСТИ**

**10.1 ЧИСЛО ОРГАНИЗАЦИЙ, ВЫПОЛНЯВШИХ ИССЛЕДОВАНИЯ И РАЗРАБОТКИ ПО ВИДАМ ДЕЯТЕЛЬНОСТИ<sup>1)</sup>**

(единиц)

	2017	2018
Всего	25	27
Обрабатывающие производства	6	6
в том числе:		
производство компьютеров, электронных и оптических изделий	5	4

<sup>1)</sup> Здесь и в последующих таблицах раздела данные приводятся без субъектов малого предпринимательства.

**10.2. УДЕЛЬНЫЙ ВЕС ИННОВАЦИОННЫХ ТОВАРОВ, РАБОТ, УСЛУГ В ОБЩЕМ ОБЪЕМЕ ОТГРУЖЕННЫХ ТОВАРОВ, ВЫПОЛНЕННЫХ РАБОТ, УСЛУГ ОРГАНИЗАЦИЙ**  
(процентов)

	2017	2018
Обрабатывающие производства	8,2	6,0
в том числе:		
производство пищевых продуктов	-	-
производство текстильных изделий	... <sup>1)</sup>	1,4
производство кожи и изделий из кожи	-	-
производство кокса и нефтепродуктов	5,5	3,9
производство лекарственных средств и материалов, применяемых в медицинских целях	... <sup>1)</sup>	... <sup>1)</sup>
производство прочей неметаллической минеральной продукции	9,1	3,1
производство готовых металлических изделий, кроме машин и оборудования	-	16,4
производство компьютеров, электронных и оптических изделий	26,5	15,0
производство электрического оборудования	5,7	8,2
производство машин и оборудования, не включенных в другие группировки	-	-
производство автотранспортных средств, прицепов и полуприцепов	0,4	2,2
производство прочих транспортных средств и оборудования	-	-

<sup>1)</sup> Данные конфиденциальные.



**10.3. СТРУКТУРА ЗАТРАТ НА ТЕХНОЛОГИЧЕСКИЕ ИННОВАЦИИ ОРГАНИЗАЦИЙ  
ПО ВИДАМ ЭКОНОМИЧЕСКОЙ ДЕЯТЕЛЬНОСТИ**

(в процентах к итогу)

	Затраты на технологиче- ские инновации – всего	в том числе на	
		продук- товые иннова- ции	процесные инновации
Обрабатывающие производства			
2017	100	79,6	20,4
2018	100	70,4	29,6
производство пищевых продуктов			
2017	100	100	-
2018	-	-	-
производство кожи и изделий из кожи			
2017	100	-	100
2018	100	-	100
производство кокса и нефтепродуктов			
2017	100	-	100
2018	100	-	100
производство лекарственных средств и материалов, применяемых в медицинских целях			
2017	... <sup>1)</sup>	... <sup>1)</sup>	... <sup>1)</sup>
2018	... <sup>1)</sup>	... <sup>1)</sup>	... <sup>1)</sup>
производство прочей неметаллической минеральной продукции			
2017	100	99,9	0,1
2018	100	33,7	66,3
производство металлургическое			
2017	100	-	100
2018	100	0,2	99,8
производство готовых металлических изделий, кроме машин и оборудования			
2017	100	3,2	96,8
2018	100	100	-
производство компьютеров, электронных и оптических изделий			
2017	100	92,6	7,4
2018	100	95,2	4,8
производство электрического оборудования			
2017	100	45,6	54,4
2018	100	52,2	47,8
производство машин и оборудования, не включенных в другие группировки			
2017	100	3,6	96,4
2018	100	-	100
производство автотранспортных средств, прицепов и полуприцепов			
2017	100	100	-
2018	100	31,3	68,7
производство прочих транспортных средств и оборудования			
2017	-	-	-
2018	-	-	-
производство мебели			
2017	100	100	-
2018	100	100	-
Обеспечение электрической энергией, газом и паром; кондиционирование воздуха			
2017	100	-	100
2018	100	30,3	69,7
Водоснабжение; водоотведение, организация сбора и утилизации отходов, деятельность по ликвидации загрязнений			
2017	-	-	-
2018	-	-	-

<sup>1)</sup> Данные конфиденциальные.



# 11. ОСНОВНЫЕ ЭКОНОМИЧЕСКИЕ ПОКАЗАТЕЛИ ПРОМЫШЛЕННОСТИ СУБЪЕКТОВ ЦЕНТРАЛЬНОГО ФЕДЕРАЛЬНОГО ОКРУГА РОССИЙСКОЙ ФЕДЕРАЦИИ

## 11.1. ОБЪЕМ ОТГРУЖЕННЫХ ТОВАРОВ СОБСТВЕННОГО ПРОИЗВОДСТВА, ВЫПОЛНЕННЫХ РАБОТ И УСЛУГ СОБСТВЕННЫМИ СИЛАМИ ПО ВИДАМ ЭКОНОМИЧЕСКОЙ ДЕЯТЕЛЬНОСТИ

(в фактически действовавших ценах; млн рублей)

	Добыча полезных ископаемых	Обрабатываю- щие производ- ства	Обеспечение электрической энергией, газом и паром; конди- ционирование воздуха	Водоснабжение; водоотведение, организация сбора и утилизации отходов, деятель- ность по ликвида- ции загрязнений
<b>Российская Федерация</b>				
2017	<b>13916165</b>	<b>38712463</b>	<b>5379682</b>	<b>1022498</b>
2018	<b>18194484</b>	<b>44726248</b>	<b>5647782</b>	<b>1186065</b>
<b>Центральный федеральный округ</b>				
2017	<b>1502691</b>	<b>13196675</b>	<b>1691479</b>	<b>312144</b>
2018	<b>2100225</b>	<b>15231206</b>	<b>1754143</b>	<b>379601</b>
Белгородская область				
2017	116588	629093	27031	10614
2018	148863	710829	26805	8936
Брянская область				
2017	277	191019	16064	7347
2018	262	218544	17730	8901
Владимирская область				
2017	4004	406484	33308	9987
2018	5005	448428	36295	11257
Воронежская область				
2017	6283	422944	88207	12116
2018	7726	448223	99618	13512
Ивановская область				
2017	755	133335	32003	4285
2018	972	152792	31077	4687
Калужская область				
2017	3672	672706	23200	8463
2018	3938	830716	23282	10017
Костромская область				
2017	317	118263	39628	3101
2018	401	135820	36785	3374
Курская область				
2017	67783	176100	60309	4582
2018	91249	194723	58383	9053
Липецкая область				
2017	5765	628043	25921	10347
2018	7052	756976	25534	12409



**ОСНОВНЫЕ ПОКАЗАТЕЛИ ПРОМЫШЛЕННОСТИ  
ПО ФЕДЕРАЛЬНЫМ ОКРУГАМ РОССИЙСКОЙ ФЕДЕРАЦИИ**

Продолжение табл. 11.1

	Добыча полезных ископаемых	Обрабатываю- щие производ- ства	Обеспечение электрической энергией, газом и паром; конди- ционирование воздуха	Водоснабжение; водоотведение, организация сбора и утилизации отходов, деятель- ность по ликвида- ции загрязнений
г.Москва				
2017	1272415	5568602	756675	125621
2018	1808823	6413663	783384	154014
Московская область				
2017	13870	2328071	279036	72279
2018	13358	2727077	293590	95032
Орловская область				
2017	106	104211	13353	3238
2018	232	115793	13794	3890
<b>Рязанская область</b>				
2017	<b>1781</b>	<b>277309</b>	<b>37935</b>	<b>5163</b>
2018	<b>1664</b>	<b>303564</b>	<b>38454</b>	<b>5859</b>
Смоленская область				
2017	1454	192044	54534	6839
2018	1791	209367	55189	8791
Тамбовская область				
2017	145	134329	16099	3102
2018	200	162991	15773	3497
Тверская область				
2017	755	246185	94874	6240
2018	970	308286	103028	6677
Тульская область				
2017	5548	629921	49630	9426
2018	6153	703297	49812	10445
Ярославская область				
2017	1172	338016	43671	9396
2018	1566	390117	45608	9249



**ОСНОВНЫЕ ПОКАЗАТЕЛИ ПРОМЫШЛЕННОСТИ  
ПО ФЕДЕРАЛЬНЫМ ОКРУГАМ РОССИЙСКОЙ ФЕДЕРАЦИИ**

**11.2. ИНДЕКС ПРОМЫШЛЕННОГО ПРОИЗВОДСТВА**

(в процентах к предыдущему году)

	Индекс промышленного производства <sup>1)</sup>	в том числе:			
		добыча полезных ископаемых	обрабатывающие производства	обеспечение электрической энергией, газом и паром; кондиционирование воздуха	водоснабжение; водоотведение; организация сбора и утилизации отходов, деятельность по ликвидации загрязнений
<b>Российская Федерация</b>					
2017	<b>102,1</b>	<b>102,1</b>	<b>102,5</b>	<b>99,6</b>	<b>97,9</b>
2018	<b>102,9</b>	<b>104,1</b>	<b>102,6</b>	<b>101,6</b>	<b>102,0</b>
<b>Центральный федеральный округ</b>					
2017	<b>102,1</b>	<b>102,0</b>	<b>102,2</b>	<b>99,7</b>	<b>101,0</b>
2018	<b>109,4</b>	<b>104,7</b>	<b>109,9</b>	<b>101,2</b>	<b>107,2</b>
Белгородская область					
2017	106,1	102,8	110,4	102,2	89,9
2018	105,0	102,9	106,4	102,4	87,8
Брянская область					
2017	107,3	84,4	106,8	108,1	122,7
2018	105,2	90,5	105,3	109,2	98,3
Владимирская область					
2017	100,6	112,0	100,0	104,6	108,9
2018	101,9	96,3	101,1	114,9	109,8
Воронежская область					
2017	106,7	107,5	106,9	107,0	101,9
2018	104,0	103,7	104,4	97,7	113,6
Ивановская область					
2017	101,2	115,8	105,4	82,2	104,0
2018	101,7	103,8	103,4	92,3	114,4
Калужская область					
2017	115,1	121,6	115,5	98,0	106,9
2018	107,3	119,3	107,1	103,5	116,2
Костромская область					
2017	108,6	93,8	109,6	106,4	104,7
2018	97,6	133,7	99,6	91,4	111,3
Курская область					
2017	103,1	101,2	105,0	103,3	114,1
2018	103,6	110,1	103,5	89,1	129,3



**ОСНОВНЫЕ ПОКАЗАТЕЛИ ПРОМЫШЛЕННОСТИ  
ПО ФЕДЕРАЛЬНЫМ ОКРУГАМ РОССИЙСКОЙ ФЕДЕРАЦИИ**

Продолжение табл. 11.2

	Индекс промышленного производства <sup>1)</sup>	в том числе:			
		добыча полезных ископаемых	обрабатывающие производства	обеспечение электрической энергией, газом и паром; кондиционирование воздуха	водоснабжение; водоотведение, организация сбора и утилизации отходов, деятельность по ликвидации загрязнений
Липецкая область					
2017	103,0	97,8	103,6	102,3	106,1
2018	105,1	101,8	105,8	104,7	108,8
г. Москва					
2017	101,0	-	101,7	97,4	99,3
2018	111,1	-	112,2	104,0	111,6
Московская область					
2017	111,3	109,2	112,8	98,0	100,9
2018	110,5	108,8	110,6	102,3	107,8
Орловская область					
2017	96,7	144,8	95,8	99,4	106,0
2018	100,1	120,4	99,4	104,7	99,7
<b>Рязанская область</b>					
2017	<b>102,0</b>	<b>118,6</b>	<b>104,1</b>	<b>83,7</b>	<b>101,6</b>
2018	<b>104,5</b>	<b>140,5</b>	<b>105,6</b>	<b>92,6</b>	<b>97,2</b>
Смоленская область					
2017	102,8	96,7	102,3	100,5	128,5
2018	101,4	96,3	104,7	88,0	125,2
Тамбовская область					
2017	110,1	101,4	111,2	99,5	105,7
2018	114,8	110,2	116,5	96,1	105,8
Тверская область					
2017	101,8	94,1	99,2	110,6	102,8
2018	113,1	77,5	116,5	105,5	102,4
Тульская область					
2017	106,2	102,5	107,2	87,4	112,8
2018	105,0	120,1	105,0	100,7	108,4
Ярославская область					
2017	114,2	140,2	113,1	139,2	115,7
2018	109,9	121,6	109,8	111,3	110,1

<sup>1)</sup> Агрегированный индекс производства по видам деятельности «Добыча полезных ископаемых», «Обрабатывающие производства», «Обеспечение электрической энергией, газом и паром; кондиционирование воздуха», «Водоснабжение; водоотведение, организация сбора и утилизации отходов, деятельность по ликвидации загрязнений».



## МЕТОДОЛОГИЧЕСКИЕ ПОЯСНЕНИЯ

**Валовая добавленная стоимость** исчисляется как разница между выпуском товаров и услуг и промежуточным потреблением.

**Объем отгруженных товаров собственного производства, выполненных работ и услуг собственными силами** – стоимость отгруженных или отпущенных в порядке продажи, а также прямого обмена (по договору мены) всех товаров собственного производства, выполненных работ и оказанных услуг собственными силами. Разработка данного показателя в ОКВЭД2 осуществляется с 2017 года.

Объем отгруженных товаров представляет собой стоимость всех товаров, которые произведены данным юридическим лицом и фактически отгружены (переданы) в отчетном периоде на сторону (другим юридическим и физическим лицам), включая товары, сданные по акту заказчику на месте, независимо от того, поступили деньги на счет продавца или нет.

Объем работ и услуг, выполненных собственными силами, представляет собой стоимость работ и услуг, оказанных (выполненных) организацией другим юридическим и физическим лицам.

Данные приводятся в фактических отпускных ценах без налога на добавленную стоимость, акцизов аналогичных обязательных платежей.

Группировки по видам деятельности представляют собой совокупность соответствующих фактических видов деятельности, осуществляемых организациями, независимо от их основного вида деятельности.

**Индекс производства** – относительный показатель, характеризующий изменение масштабов производства в сравниваемых периодах. Различают индивидуальные и сводные индексы производства. Индивидуальные индексы отражают изменение выпуска одного продукта и исчисляются как отношение объемов производства данного вида продукта в натурально-вещественном выражении в сравниваемых периодах. Сводный индекс производства характеризует совокупные изменения всех видов продукции и отражает изменение создаваемой в процессе производства стоимости в результате изменения только физического объема производимой продукции. Для исчисления сводного индекса производства индивидуальные индексы по конкретным видам продукции поэтапно агрегируются в индексы по видам деятельности, подгруппам, группам, подклассам, классам, подразделам и разделам ОКВЭД2.

Индекс промышленного производства – агрегированный индекс производства по видам деятельности «Добыча полезных ископаемых», «Обрабатывающие производства», «Обеспечение электрической энергией, газом и паром; кондиционирование воздуха», «Водоснабжение; водоотведение, организация сбора и утилизации отходов, деятельность по ликвидации загрязнений».

**Производство промышленной продукции в натуральном выражении** включает продукцию, выработанную организацией (независимо от вида основной деятельности) как из собственного сырья и материалов, так и из неоплачиваемых сырья и материалов заказчика (давальческого), предназначенную для отпуска другим юридическим и физическим лицам, своему капитальному строительству и своим подразделениям, зачисленную в состав основных средств или оборотных активов (например, спецодежда), выданную своим работникам в счет оплаты труда, а также израсходованную на собственные производственные нужды. Давальческое сырье – это сырье, принадлежащее заказчику и переданное на переработку другим организациям для производства из него продукции в соответствии с заключенными договорами. Данные приводятся в соответствии с Общероссийским классификатором продукции по видам экономической деятельности (ОКПД2).

**Производственная мощность** – максимально возможный выпуск продукции (за год, сутки, смену) или объем добычи и переработки сырья в номенклатуре и ассортименте. Определяется с учетом полного использования установленного режима работы производственного оборудования и производственных площадей. Величину мощности по выпуску конкретного вида продукции, факторы ее изменения и уровень использования характеризует баланс производственной мощности. По данным баланса производственной мощности рассчитываются среднегодовая производственная мощность, действовавшая в отчетном году, и уровень ее использования. Уровень использования среднегодовой производственной мощности – относительный показатель, характеризующий степень использования производственной мощности по выпуску конкретных видов продукции. Исчисляется как отношение фактического выпуска продукции к среднегодовой производственной мощности, действовавшей в отчетном году по выпуску этой продукции.

**Число действующих организаций** – показатель, характеризующий количество организаций и обособленных подразделений, осуществляющих производственную деятельность независимо от основного вида деятельности организации (юридического лица), т.е. по фактическому виду деятельности в части добычи полезных ископаемых, обрабатывающих производств, обеспечения электрической





энергией, газом и паром, кондиционирования воздуха, водоснабжения, водоотведения, организации сбора и утилизации отходов, деятельности по ликвидации загрязнений.

Обособленное подразделение организации – любое территориально обособленное от нее подразделение, по месту нахождения которого оборудованы стационарные рабочие места.

В соответствии с Федеральным законом "О развитии малого и среднего предпринимательства в Российской Федерации" от 24 июля 2007 г. № 209-ФЗ (статья 4) к **малым предприятиям (юридическим лицам)** относятся зарегистрированные в соответствии с законодательством Российской Федерации хозяйственные общества, хозяйственные партнерства, производственные кооперативы, потребительские кооперативы, крестьянские (фермерские) хозяйства и индивидуальные предприниматели., соответствующие следующим условиям:

1) суммарная доля участия Российской Федерации, субъектов Российской Федерации, муниципальных образований, общественных и религиозных организаций (объединений), благотворительных и иных фондов в уставном (складочном) капитале (паевом фонде) указанных юридических лиц не должна превышать 25% (за исключением суммарной доли участия, входящей в состав активов акционерных инвестиционных фондов, состав имущества закрытых паевых инвестиционных фондов, состав общего имущества инвестиционных товариществ), доля участия, принадлежащая одному или нескольким юридическим лицам, не являющимся субъектами малого и среднего предпринимательства, не должна превышать 49% каждая;

2) средняя численность работников за предшествующий календарный год не должна превышать 100 человек включительно;

3) выручка от реализации товаров (работ, услуг) без учета налога на добавленную стоимость за предшествующий календарный год не должна превышать предельного значения, установленных Федеральным законом от 29.06.2015 г. №156-ФЗ и постановлением Правительством Российской Федерации от 4 апреля 2016 г. № 265 "О предельных значениях дохода, полученного от осуществления предпринимательской деятельности, для каждой категории субъектов малого и среднего предпринимательства".

Категория субъекта малого или среднего предпринимательства определяется в соответствии с наибольшим по значению условием по средней численности работников или по выручке от реализации товаров (работ, услуг).

Средняя численность работников малого предприятия за календарный год определяется с учетом всех его работников, в том числе работников, работающих по гражданско-правовым договорам или по совместительству с учетом реально отработанного времени, работников представительств, филиалов и других обособленных подразделений малого предприятия.

Сведения о юридических лицах и об индивидуальных предпринимателях, отвечающих условиям отнесения к субъектам малого и среднего предпринимательства, вносятся в Единый реестр субъектов малого и среднего предпринимательства (<https://ofd.nalog.ru>), ведение которого осуществляется Федеральной налоговой службой РФ.

**Число малых предприятий** – число действующих на конец отчетного года юридических лиц – субъектов малого предпринимательства (включая временно приостановивших хозяйственную деятельность сроком не более 2 лет).

**Основные фонды** – произведенные активы, подлежащие использованию неоднократно или постоянно в течение длительного периода, но не менее одного года, для производства товаров, оказания рыночных и нерыночных услуг, для управленческих нужд, либо для предоставления другим организациям за плату во временное владение и пользование или во временное пользование.

К основным фондам относятся здания, сооружения, машины и оборудование, транспортные средства, рабочий и продуктивный скот, многолетние насаждения, другие виды основных фондов. Данные о наличии основных фондов приводятся по полной учетной стоимости, с учетом проводившихся переоценок. Она равна сумме учитываемых в бухгалтерских балансах организации остаточной балансовой стоимости основных фондов и величины накопленного износа. Эта стоимость отражает наличие основных фондов без учета постепенной утраты их потребительских свойств в процессе эксплуатации.

Остаточная балансовая стоимость основных фондов, учитываемая в бухгалтерских балансах организаций, отражает постепенную утрату их потребительских свойств в процессе эксплуатации в размере накопленного износа. Полная учетная и остаточная балансовая стоимость основных фондов учитывается, как правило, в смешанных ценах, так как часть инвентарных объектов отражается в балансах организаций по восстановительной стоимости на момент последней проведенной переоценки, а другая часть, не проходившая переоценку – в ценах приобретения.

**Коэффициент обновления основных фондов** – это отношение стоимости основных фондов, введенных в действие в течение года, и их наличию на конец года по полной учетной стоимо-



сти, в процентах. Этот показатель отражает удельный вес новых (введенных за год) основных фондов в их общем объеме.

**Износ основных фондов** - это частичная или полная утрата основными фондами потребительских свойств и стоимости в процессе эксплуатации, под воздействием сил природы и вследствие технического прогресса. Нормы и методы начисления износа определяются порядком бухгалтерского учета.

**Степень износа основных фондов** – отношение накопленного к определенной дате износа имеющихся основных фондов (разницы их полной учетной и остаточной балансовой стоимости) к полной учетной стоимости этих основных фондов на ту же дату, в процентах.

**Инвестиции в основной капитал** - совокупность затрат, направленных на строительство, реконструкцию (включая расширение и модернизацию) объектов, которые приводят к увеличению их первоначальной стоимости, приобретение машин, оборудования, транспортных средств, производственного и хозяйственного инвентаря, на формирование рабочего, продуктивного и племенного стада, насаждение и выращивание многолетних культур.

Распределение инвестиций в основной капитал по видам экономической деятельности осуществляется в соответствии с классификатором ОКВЭД2, исходя из назначения основных средств, т.е. той сферы деятельности, в которой они будут функционировать.

**Среднегодовая численность работников** организаций определяется путем суммирования среднесписочной численности работников за все месяцы года и деления полученной суммы на 12.

**Среднесписочная численность** работников организаций за месяц исчисляется путем суммирования списочной численности работников за каждый календарный день месяца и деления полученной суммы на число календарных дней месяца. Женщины, находившиеся в отпусках по беременности, родам и в отпусках по уходу за ребенком, работники, обучающиеся в образовательных учреждениях и находившиеся в дополнительном отпуске без сохранения заработной платы, а также поступающие в образовательные учреждения, находившиеся в отпуске без сохранения заработной платы для сдачи вступительных экзаменов, в среднесписочную численность работников не включаются. Работники, принятые на работу на неполный рабочий день или неполную рабочую неделю, учитываются в среднесписочной численности пропорционально отработанному времени.

**В списочную численность** работников организаций включаются работники, работавшие по трудовому договору и выполнявшие постоянную, временную или сезонную работу один день и более, как фактически работавшие, так и отсутствовавшие на работе по каким-либо причинам.

В численность **принятых** работников включаются лица, зачисленные в отчетном периоде в организацию приказом (распоряжением) о приеме на работу. В численность **выбывших** включаются все работники, оставившие в отчетном периоде работу и независимо от оснований, уход или перевод которых оформлен приказом (распоряжением).

**Среднемесячная начисленная заработная плата работников** исчисляется на основании сведений, полученных от организаций, делением фонда начисленной заработной платы работников за год на среднегодовую численность работников и на 12 месяцев.

В фонд заработной платы включаются начисленные работникам суммы оплаты труда в денежной и неденежной формах за отработанное и неотработанное время, компенсационные выплаты, связанные с режимом работы и условиями труда, доплаты и надбавки, премии, единовременные поощрительные выплаты, а также оплата питания и проживания, имеющая систематический характер.

**Сальдированный финансовый результат (прибыль минус убыток)** – конечный финансовый результат, выявленный на основании бухгалтерского учета всех хозяйственных операций организаций. Представляет собой сумму прибыли (убытка) от продажи товаров, продукции (работ, услуг), основных средств, иного имущества организаций и доходов от прочих операций.

**Рентабельность организаций** - характеризует эффективность их деятельности. **Рентабельность проданных товаров, продукции (работ, услуг)** рассчитывается как соотношение между величиной сальдированного финансового результата (прибыль минус убыток) от проданных товаров, продукции (работ, услуг) и себестоимостью проданных товаров, продукции (работ, услуг), с учетом коммерческих и управленческих расходов.

**Рентабельность активов** – соотношение сальдированного финансового результата (прибыль минус убыток) и стоимости активов организаций. В том случае, если сальдированный финансовый результат (прибыль минус убыток) отрицательный – имеет место убыточность.

**Дебиторская задолженность** включает задолженность по расчетам с покупателями и заказчиками за товары, продукцию (работы, услуги), в том числе задолженность, обеспеченную векселями полученными; задолженность по расчетам с дочерними и зависимыми обществами; сумма уплаченных другим организациям авансов по предстоящим расчетам в соответствии с заключенными договорами; задолженность по расчетам с прочими дебиторами, включающая в себя задолженность финан-



совых и налоговых органов (в том числе по переплате по налогам, сборам и прочим платежам в бюджет); задолженность работников организации по предоставленным им ссудам и займам за счет средств этой организации или кредита (ссуды на индивидуальное и кооперативное жилищное строительство, приобретение и благоустройство садовых участков, беспроцентные ссуды молодым семьям на улучшение жилищных условий или обзаведение домашним хозяйством и др.); задолженность подотчетных лиц; поставщиков по недостачам товарно-материальных ценностей, обнаруженным при приемке; задолженность по государственным заказам, федеральным программам за поставленные товары, продукцию (работы, услуги), а также штрафы, пени и неустойки, признанные должником или по которым получены решения суда (арбитражного суда) или другого органа, имеющего в соответствии с законодательством Российской Федерации право на принятие решения об их взыскании, отнесенные на финансовые результаты организации.

**Кредиторская задолженность** включает задолженность по расчетам с поставщиками и подрядчиками за поступившие материальные ценности, выполненные работы и оказанные услуги, в том числе задолженность, обеспеченную векселями выданными; задолженность по расчетам с дочерними и зависимыми обществами по всем видам операций; с рабочими и служащими по оплате труда, представляющую собой начисленные, но не выплаченные суммы оплаты труда; задолженность по отчислениям на государственное социальное страхование, пенсионное обеспечение и медицинское страхование работников организаций; задолженность по всем видам платежей в бюджет и отраслевые и межотраслевые внебюджетные фонды; задолженность организаций по платежам по обязательному и добровольному страхованию имущества и работников организации и другим видам страхования, в которых организация является страхователем; авансы полученные, включающие сумму полученных авансов от сторонних организаций по предстоящим расчетам по заключенным договорам, а также штрафы, пени и неустойки, признанные организацией или по которым получены решения суда (арбитражного суда) или другого органа, имеющего в соответствии с законодательством Российской Федерации право на принятие решения об их взыскании и отнесенные на финансовые результаты организации, непогашенные суммы заемных средств, подлежащие погашению в соответствии с договорами.

**Просроченная задолженность** – задолженность, не погашенная в сроки, установленные договором.

**Инновационная деятельность** – вид деятельности, связанный с трансформацией идей (обычно результатов научных исследований и разработок, либо иных научно-технических достижений) в технологически новые или усовершенствованные продукты или услуги, внедренные на рынке, в новые или усовершенствованные технологические процессы или способы производства (передачи) услуг, использованные в практической деятельности.

**Технологические инновации** представляют собой конечный результат инновационной деятельности, получивший воплощение в виде нового либо усовершенствованного продукта или услуги, внедренных на рынке, нового либо усовершенствованного процесса или способа производства (передачи) услуг, используемых в практической деятельности.

В промышленном производстве различают два типа технологических инноваций: продуктовые и процессные. Продуктовые инновации – разработка и внедрение в производство технологически новых и значительно технологически усовершенствованных продуктов. Процессные инновации – разработка и внедрение технологических новых или технологически значительно усовершенствованных производственных методов, включая методы передачи продуктов (производственные методы материального снабжения, поставки товаров и услуг, а также во вспомогательных видах деятельности).

**Организации, осуществляющие технологические инновации** – организации, осуществлявшие разработку и внедрение новых или усовершенствованных товаров, работ, услуг, технологических процессов или способов производства (передачи) услуг и иные виды инновационной деятельности.

**Инновационные товары, работы, услуги** – это товары, работы, услуги, новые или подвергавшиеся в течение последних трех лет разной степени технологическим изменениям.

**Затраты на технологические инновации** – выраженные в денежной форме фактические расходы, связанные с осуществлением различных видов инновационной деятельности. В составе затрат на инновации учитываются текущие и капитальные затраты и распределяются на продуктовые инновации и процессные инновации.



**ПРОМЫШЛЕННОСТЬ РЯЗАНСКОЙ ОБЛАСТИ. 2019**

Статистический сборник

Ответственный за выпуск:

Отдел статистики предприятий, торговли и услуг, ведения  
Статистического регистра и общероссийских классификаторов

Тел.:(4912) 25-44-93

Подписано в печать: 27.11.2019г.

Формат бумаги: 60x84 1/16

Тираж: 8 экз.

Заказ №

Отпечатано в территориальном органе Федеральной службы  
государственной статистики по Рязанской области

390013 г. Рязань, ул. Типанова, д.4

Тел./факс 25-44-49

